
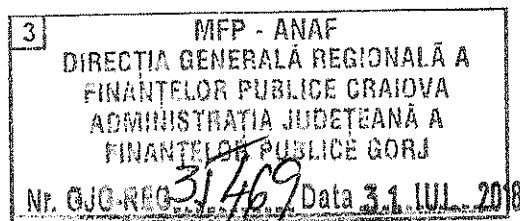


## Primăria Municipiului Târgu Jiu

Bd. Constantin Brâncuși nr.19, Tg-Jiu, Județul Gorj, România  
Tel. 40.253.213317, Fax. 40.253.214878, [www.targujiu.ro](http://www.targujiu.ro), e-mail: [primaria.targujiu@xnet.ro](mailto:primaria.targujiu@xnet.ro)



Nr. 31374 din 31.07.2018




Către,  
A.J.F.P GORJ/TREZORERIA MUNICIPIULUI TÂRGU JIU

Prin prezenta vă înaintăm raportările privind situațiile financiare la data de de 30.06.2018.

Ordonator principal de credite  
Primar,

Marcel –Laurențiu Romanescu



Director economic,

Ec. Narcisa Criștea


**MUNICIPIUL TG-JIU**

**CATRE,  
AJFP GORJ**

Subsemnatii, Marcel Laurentiu Romanescu in calitatea de ordonator principal de credite si Narcisa Cristea in calitate de director economic al Municipiului Târgu Jiu, ne asumam raspunderea pentru intocmirea situatiilor financiare la data de 30.06.2018 si confirmam ca :

- politicile contabile utilizate la intocmirea situatiilor financiare sunt in conformitate cu reglementarile contabile aplicate
- situatiile financiare ofera o imagine fidela a pozitiei financiare, a performantei financiare si a celorlalte informatii referitoare la activitatea desfasurata
- activitatea economica este desfasurata in conditii de continuitate

PRIMAR,  
Marcel Laurentiu Romanescu



DIRECTOR ECONOMIC  
Ec. Narcisa Cristea

## Municipiul Tg-Jiu

### POLITICI CONTABILE

Situațiile financiare ale UATM Târgu Jiu la data de 30.06.2018 au fost întocmite conform prevederilor Ordinul nr. 1762/2018 pentru aprobarea Normelor metodologice privind întocmirea și depunerea situațiilor financiare trimestriale și a unor rapoarte financiare lunare ale instituțiilor publice în anul 2018, precum și pentru modificarea și completarea altor norme metodologice în domeniul contabilității publice

Scopul politicilor contabile este de a stabili metode contabile (metode detaliate de evaluare, măsurare, și constatare) alese dintr-un cadru general acceptate de legislația în vigoare, care să fie utilizate permanent și care să ofere o imagine fidelă a instituției publice, a poziției sale financiare, a performanțelor sale și a evoluției poziției sale financiare.

Astfel, s-au stabilit următoarele:

1. Toate operațiile economice și financiare se înregistrează în contabilitate pe baza unor documente justificative (prevăzute de lege pentru diferite operațiuni), documente ce angajează răspunderea persoanelor care le-au întocmit, vizat și aprobat, precum și a celor care le-au înregistrat în contabilitate.

2. Forma de înregistrare în contabilitate a operațiunilor economico-financiare este „maestru-sah”, iar principalele registre și formulare care se utilizează este: Registru-jurnal, Registru-inventar, Cartea Mare, Balanța de verificare.

3. Situațiile financiare anuale și trimestriale utilizate sunt: bilanțul, contul de rezultat patrimonial, situația fluxurilor de trezorerie, situația modificărilor în structura activelor, contul de execuție bugetar și alte anexe la situațiile financiare.

4. Inventarierea patrimoniului instituției se face cel puțin o dată pe an, înaintea situațiilor financiare anuale. Evaluarea elementelor de activ și pasiv, cu ocazia inventarierii, se face la valoarea actuală a fiecărui element, denumită valoarea de inventar.

5. Evaluarea și înregistrarea în contabilitate a bunurilor la data intrării în patrimoniu se face la valoarea de intrare (valoarea contabilă), care se stabilește la cost de achiziție-pentru bunuri

6. Activele fixe corporale și necorporale se prezintă în bilanț la valoarea de intrare. Amortizarea se calculează folosind metoda amortizării liniare. Valorificarea și scoaterea din funcțiune a activelor fixe se face numai cu aprobarea ordonatorului principal de credite

7. Stocurile se înregistrează în contabilitate la costul de achiziție. Stocurile cuprind materii prime, materiale și alte consumabile ce urmează să fie folosite în desfășurarea activității curente a instituției (rechizite, hârtie de scris, hârtie xerox, materiale cu caracter funcțional, alte bunuri pentru întreținere și funcționar), precum și cele de întreținere și curățenie, iar la sfârșit se întocmesc bunuri de consum și se înregistrează la bunuri de natura cheltuielii pe capitole și articole bugetare. Fac excepție rechizitele de birou, imprimantele, precum și alte materiale consumabile care se considera ca nu este cazul să se stocheze și sunt incluse direct pe cheltuieli pe baza de documente justificative

Costul bunurilor de natura stocurilor se recunosc în momentul consumului acestora, cu excepția materialelor de natura obiectelor de inventar al căror cost se recunoaște în momentul scoaterii din folosință.

8. Creanțele instituției se înregistrează în contabilitate la valoarea nominală.

Operațiunile privind încasările și plățile în valută se înregistrează în contabilitate la cursul zilei, comunicat de BNR

9. Datoriile instituției publice se înregistrează în contabilitate la valoarea nominală. În activitatea instituției există

- datorii pe termen scurt (sub un an),
- datorii pe termen lung (peste un an).

10. Capitalurile instituției cuprind: fondurile, rezultatul patrimonial, rezultatul reportat, rezervele din reevaluare.

Rezultatul patrimonial se stabilește lunar prin închiderea conturilor de venituri- finanțări și a conturilor de cheltuieli. La începutul exercițiului, soldul contului de rezultat patrimonial de la sfârșitul anului se transferă asupra rezultatului reportat.


Rezultatul reportat, exprimă rezultatul patrimonial al exercițiilor financiare anterioare.

Reevaluarea activelor fixe se face la valoarea determinată, în baza metodelor și procedurilor de evaluare și conform reglementărilor legale.

În situațiile financiare prezente sunt incluse rezultatele financiare ale instituțiilor publice subordonate Primăriei Municipiului Tg-Jiu, centralizate pe baza situațiilor financiare prezentate de instituții..

Conducătorul instituției

Primar  
Marcel Laurențiu Romanescu



Conducătorul compartimentului  
financiar-contabil

Ec. Narcisa Cristea



**Note explicative**

**la raportul de la Darea de seama la 30.06.2018**

- Politicile contabile utilizate la intocmirea situatiilor financiare sunt in conformitate cu reglementarile contabile.aplicabile.

- Metoda de amortizare ce se utilizeaza este amortizarea lineara

Stocurile se evalueaza la data intrarii in gestiune la costul de achizitie iar la iesirea din gestiune, stocurile se evalueaza si se inregistreaza in contabilitate prin aplicarea metodei primul intrat primul iesit metoda FIFO. Metoda de evidenta a stocurilor ce se utilizeaza este metoda cantitativ valorica.

Situatiile financiare anuale ofera o imagine fidela a pozitiei financiare, a performantei financiare si a celorlalte informatii referitoare la activitatea desfasurata.

Mentionam ca diferentele dintre indicatori **bilant si situatiile financiare** se datoreaza astfel

lei

Rd	Bilant Lunar	Bilant situatii financiare	Diferente	Explicatii
22	43205	49323	+6118	-omitere raportare creante comerciale de catre Directia Publica De Patrimoniu de la centrele de invatamant preuniversitar
61	82930	94879	+11949	Raportare eronata Directia Publica De Patrimoniu de la centrele de invatamant preuniversitar
63	8300777	8308634	+7857	Raportare eronata Directia Publica De Patrimoniu de la centrele de invatamant preuniversitar
63.1	3568680	3542424	-26256	Raportare eronata Directia Publica De Patrimoniu de la centrele de invatamant preuniversitar
72	6622637	6570399	-52238	Raportare eronata Directia Publica De Patrimoniu de la centrele de invatamant preuniversitar -52210 lei, Politia Locala +11 lei și PMT-39 lei

Mentionam că diferenta dintre contul de rezultat patrimonial si bilant in valoare de 54059415 lei reprezinta rezultatul patrimonial al institutiilor de invatamant pentru partea finantata de la bugetul de stat.De asemenea col 8 din conturile de executie bugetara difera fata de cheltuielile totale din contul de rezultat patrimonial cu ajustarile din provizioane aferente hotararilor judecatoresti pentru drepturile salariale,a altor plati efectuate de unitatile scolare direct din sume primite in conturi de banca pentru diferite proiecte (ex Comenius-624899).

In anexa Situatia fluxului de trezorerie la 30.06.2018, detalieri la anexa 3 coloana 15 cuprinde incasari si plati la conturile 5012 Disponibil fd speciale inlat. efecte calamitati și 5030 Disponibil pentru bugetul local plata pin carduri a impozitelor si taxelor locale ,5006 Disponibil sume de mandat depozit,5059,5033 Disponibil sume colectate la bugetul local.

Municipiul Tg-Jiu nu are sume inregistrate in ct 8082 "Datorii contingente » care sa reprezinte angajamente asumate in numele si in contul statului in calitate de garant de a plati, la scadenta obligatiile neonorate ale garantului(ga lrantiilro) conform pct 4.9 din Ordin 479/2012

Municipiul Tg-Jiu are constituite provizioane reprezentand datorii prevazute prin hotarari judecatoresti avand ca obiect acordarea unor drepturi de natura salariala stabilite in favoarea personalului din sectorul bugetar.

Sold initial	Intrari	Iesiri	Sold final
9756756		145533	9902289

In cursul perioadei provizioanele au fost revizuite de catre unele institutii bugetare prin inregistrarea unor dobanzi legale obtinute prin hotarari judecatoresti

De asemenea au fost diminuate o parte a provizioanelor constituite la 31.12.2017 cu sumele achitate pana la 31.03.2018 de catre unele unitati subordonate si Primaria Tg-Jiu precum si de catre unitatile de invatamant preuniversitar de stat conform Legii 85/2016. De asemenea au fost efectuate regularizarii privind creditul contului 117 la unitatile care nu mai au de acordat drepturi in baza unor hotarari judecatoresti ca urmare a inflatiei care fluctueaza.

De asemenea precizam ca pe conturile de executie -cheltuieli, dobanda aferenta acestui credit a fost raportata la cap 55 tit 30, art 02 alin 01 Dobanzi aferente datoriei publice externe directe iar rambursarile de credit au fost raportate pe cap 84 tit 81 art 01 alin 05 Rambursari de credite aferente datoriei publice externe locale.

Diferenta intre contul de executie buget local si flux este de 34357 lei reprezinta soldul casei aferent buget local :DPV-33225 lei + DPP-1130 lei+PMT-2 lei

Sold casa 35220 este format astfel :

863-sursa 10

34093 -sursa 02

Primar,

Marcel Laurentiu Romahescu



Director Economic,

Ec Narcisa Cristea

A handwritten signature in black ink, corresponding to the name Ec Narcisa Cristea.

BILANT  
30.06.2018

pag.: 1 - lei -


COD	DENUMIRE INDICATORI	SOLD LA INCEPUTUL PERIOADEI	SOLD LA SFARSITUL PERIOADEI
01003	1.Active fixe necorporale (ct.2030000+2050000+2060000+2080100+2080200+2330000-2800300-2800500-2800800-2900400-2900500-2900800-2930100*)	324.333	298.495
01004	2.Instalatii tehnice, mijloace de transport, animale, plantatii, mobilier, aparatura birotica si alte active corporale (ct.2130100+2130200+2130300+2130400+2140000+2310000-2810300-2810301-2810302-2810303-2810304-2810400-2910300-2910301-2910302-2910303-2910304-2910400-2930200*)	29.343.118	29.824.831
01005	3.Terenuri si cladiri (ct.2110100+2110200+2120101+2120102+2120201+2120301+2120401+2120501+2120601+2120901+2310000-2810100-2810200-2810201-2810202-2810203-2810204-2810205-2810206-2810207-2810208-2910100-2910200-2910201-2910202-2910203-2910204-2910205-2910206-2910207-2910208-2930200)	1.953.495.254	1.994.224.925
01007	5.Active financiare necurente (investitii pe termen lung) peste un an (ct.2600100+2600200+2600300+2650000+2670201+2670202+2670203+2670204+2670205+2670208-2960101-2960102-2960103-2960200), din care:	5.869.170	5.868.869
01008	Titluri de participare (ct.2600100+2600200+2600300-2960101-2960102-2960103)	5.756.005	5.756.005
01009	6.Creante necurente - sume ce urmeaza a fi incasate dupa o perioada mai mare de un an (ct.4110201+4110208+4130200+4280202+4610201+4610209-4910200-4960200) din care:	357.693	199.823
01010	Creante comerciale necurente - sume ce urmeaza a fi incasate dupa o perioada mai mare de un an (ct.4110201+4110208+4130200+4610201-4910200-4960200)	280.938	146.284
01015	7.TOTAL ACTIVE NECURENTE (rd.03+04+05+06+07+09)	1.989.389.568	2.030.416.943
01019	1.Stocuri (ct.3010000+3020100+3020200+3020300+3020400+3020500+3020600+3020700+3020800+3020900+3030100+3030200+3040100+3040200+3050100+3050200+3070000+3090000+3310000+3320000+3410000+3450000+3460000+3470000+3490000+3510100+3510200+3540100+3540500+3540600+3560000+3570000+3580000+3590000+3610000+3710000+3810000+/-3480000+/-3780000-3910000-3920100-3920200-3920300-3930000-3940100-3940500-3940600-3950100-3950200-3950300-3950400-3950600-3950700-3950800-3960000-3970000-3970100-3970200-3970300-3980000-4420803)	23.873.916	24.469.865
01021	) Creante din operatiuni comerciale, avansuri si alte decontari (ct.2320000+2340000+4090101+4090102+4110101+4110108+4130100+4180000+4250000+4280102+4610101+4610109+4730109**+4810101+4810102+4810103+4810900+4830000+4840000+4890101+4890301-4910100-4960100+5120800) din care:	224.222.821	1.163.920
01022	Creante comerciale si avansuri (ct.2320000+2340000+4090101+4090102+4110101+4110108+4130100+4180000+4610101-4910100-4960100),din care:	159.740	124.582
010221	Avansuri acordate(ct.2320000+2340000+4090101+4090102)	995	2.339
01023	Creante bugetare (ct.4310100**+4310200**+4310300**+4310400**+4310500**+4310600**+4310700**+4370100**+4370200**+4370300**+4420400+4420802+4440000**+4460100**+4460200**+4480200+4610102+4610104+4630000+4640000+4650100+4650200		

COD	DENUMIRE INDICATORI	SOLD LA INCEPUTUL PERIOADEI	SOLD LA SFARSITUL PERIOADEI
	+4660401+4660402+4660500+4660900+4810101**+4810102**+ 4810103**+4810900**-4970000), din care:	24.178.499	31.057.596
01024	Creantele bugetului general consolidat (ct.4630000+4640000+4650100+ 4650200+4660401+4660402+4660500+4660900-4970000)	23.896.214	30.537.125
01027	Imprumuturi pe termen scurt acordate (ct.2670101+2670102+2670103+ 2670104+2670105+2670108+2670601+2670602+2670603+2670604+ 2670605+2670609+4680101+4680102+4680103+4680104+4680105+ 4680106+4680107+4680108+4680109+4690103+4690105+4690106+ 4690108+4690109)		171.447
01030	Total creante curente (rd.21+23+25+27)	248.401.320	32.392.963
01033	Conturi la trezorerie, casa in lei. (ct.5100000+5120101+5120501+5130101+ 5130301+5130302+5140101+5140301+5140302+5150101+5150103+5150 301 +5150500+5150600+5160101+5160301+5160302+5170101+5170301+51 70302 +5200100+5210100+5210300+5230000+5250101+5250102+5250301+52 50302 +5250400+5260000+5270000+5280000+5290101+5290201+5290301+52 90400 +5290901+5310101+5410101+5500101+5520000+5550101+5550400+55 70101 +5580101+5580201+5590101+5600101+5600300+5600401+5610101+56 10300 +5620101+5620300+5620401+5710100+5710300+5710400+5740101+57 40102 +5740301+5740302+5740400+5750100+5750300+5750400-7700000)	5.093.388	-30.322.298
010331	Dobanda de incasat,alte valori,avansuri de trezorerie (ct.5180701+5320100+ 5320200+5320300+5320400+5320500+5320600+5320800+5420100)	702.380	558.868
01035	Conturi la institutii de credit, BNR, casa in valuta (ct.5110101+5110102+ 5120102+5120402+5120502+5130102+5130202+5140102+5140202+ 5150102+5150202+5150302+5160102+5160202+5170102+5170202+ 5290102+5290202+5290302+5290902+5310402+5410102+5410202+ 5500102+5550102+5550202+5570202+5580102+5580202+5580302+ 5580303+5590102+5590202+5600102+5600103+5600402+5610102+ 5610103+5620102+5620103+5620402)	1.472.497	633.030
01040	Total disponibilitati si alte valori (rd.33+33.1+35+35.1)	7.268.265	-29.130.400
01042	6.Cheltuieli in avans (ct.4710000)	95	
01045	7.TOTAL ACTIVE CURENTE (rd.19+30+31+40+41+41.1+42)	279.543.596	27.732.428
01046	8.TOTAL ACTIVE (rd.15+45)	2.268.933.164	2.058.149.371
01052	1.Sume necurente - sume ce urmeaza a fi platite dupa o perioada mai mare de un an (ct.2690200+4010200+4030200+4040200+ 4050200+4280201+4620201+4620209+5090000), din care:	902.216	945.937
01053	Datorii comerciale (ct.4010200+4030200+4040200+4050200+ 4620201)	444.714	475.094
01054	2.Imprumuturi pe termen lung (ct.1610200+1620200+1630200+ 1640200+1650200+1660201+1660202+1660203+1660204+ 1670201+1670202+1670203+1670208+1670209-1690200)	4.422.290	3.535.697
01055	3.Provizioane (ct.1510201+1510202+1510203+1510204+1510208)	9.756.756	9.902.289
01058	TOTAL DATORII NECURENTE (rd.52+54+55)	15.081.262	14.383.923
01060	1.Datorii comerciale, avansuri si alte decontari (ct.2690100+4010100+ 4010101+4010102+4010103+4010104+4010105+4010106+4010107+4010108+4010109+4010110+4010111+4010112+4010113+4010114+4010115+4010116+4010117+4010118+4010119+4010120+4010121+4010122+4010123+4010124+4010125+4010126+4010127+4010128+4010129+4010130+4010131+4010132+4010133+4010134+4010135+4010136+4010137+4010138+4010139+4010140+4010141+4010142+4010143+4010144+4010145+4010146+4010147+4010148+4010149+4010150+4010151+4010152+4010153+4010154+4010155+4010156+4010157+4010158+4010159+4010160+4010161+4010162+4010163+4010164+4010165+4010166+4010167+4010168+4010169+4010170+4010171+4010172+4010173+4010174+4010175+4010176+4010177+4010178+4010179+4010180+4010181+4010182+4010183+4010184+4010185+4010186+4010187+4010188+4010189+4010190+4010191+4010192+4010193+4010194+4010195+4010196+4010197+4010198+4010199+4010200)		



COD	DENUMIRE INDICATORI	SOLD LA INCEPUTUL PERIOADEI	SOLD LA SFARSITUL PERIOADEI
010601	4030100+4040100+4050100+4080000+4190000+4620101+4620109+4730109+4810101+4810102+4810103+4810900+4830000+4840000+4890201+5090000+5120800), din care: Decontari privind incheiere executiei bugetului de stat din anul curent (ct.4890201)	226.003.847	2.351.506
01061	Datorii comerciale si avansuri (ct.4010100+4030100+4040100+4050100+4080000+4190000+4620101), din care:	2.001.472	
01062	2.Datorii catre bugete (ct.4310100+4310200+4310300+4310400+4310500+4310600+4310700+4370100+4370200+4370300+4400000+4410000+4420300+4420801+4440000+4460100+4460200+4480100+4550501+4550502+4550503+4620109+4670100+4670200+4670300+4670400+4670500+4670900+4730109+4810900),din care:	719.479	1.487.143
010631	Contributii sociale (ct.4310100+4310200+4310300+4310400+4310500+4310600+4310700+4370100+4370200+4370300)	9.447.734	10.509.187
01070	4.Imprumuturi pe termen scurt-sume ce urmeaza a fi platite intr-o perioada de pana la un an (ct.5180601+5180603+5180604+5180605+5180606+5180608+5180609+5180800+5190101+5190102+5190103+5190104+5190105+5190106+5190107+5190108+5190109+5190110+5190180+5190190)	3.563.923	4.842.644
01071	5.Imprumuturi pe termen lung - sume ce urmeaza a fi platite in cursul exercitiului curent (ct.1610100+1620100+1630100+1640100+1650100+1660101+1660102+1660103+1660104+1670101+1670102+1670103+1670108+1670109+1680100+1680200+1680300+1680400+1680500+1680701+1680702+1680703+1680708+1680709-1690100)		171.447
01072	6.Salariile angajatilor (ct.4210000+4230000+4260000+4270100+4270300+4280101)		437.290
01073	7.Alte drepturi cuvenite altor categorii de persoane (pensii, indemnizatii de somaj, burse) (ct.4220100+4220200+4240000+4260000+4270200+4270300+4290000+4380000), din care:	6.614.798	7.804.420
01074	8.Venituri in avans (ct.4720000)	443.437	496.407
01075	9.Provizioane (ct.1510101+1510102+1510103+1510104+1510108)	53.237	26.155
01078	10.TOTAL DATORII CURENTE (rd.60+62+65+70+71+72+73+74+75)	242.563.053	22.165.306
01079	11.TOTAL DATORII (rd.58+78)	257.644.315	36.549.229
01080	12.ACTIVE NETE = TOTAL ACTIVE - TOTAL DATORII = CAPITALURI PROPRII (rd.80=rd.46-79=rd.90)	2.011.288.849	2.021.600.142
01084	1.Rezerve, fonduri (ct.1000000+1010000+1020101+1020102+1020103+1030000+1040101+1040102+1040103+1050100+1050200+1050300+1050400+1050500+1060000+1320000+1330000)	1.903.939.347	1.945.404.201
01085	2.Rezultatul reportat (ct.1170000-sold creditor)	113.130.560	108.507.130
01088	5.Rezultatul patrimonial al exercitiului (ct.1210000- sold debitor)	5.781.058	32.311.189
01090	6.TOTAL CAPITALURI PROPRII (rd.84+85-86+87-88)	2.011.288.849	2.021.600.142

Conducatorul institutiei

Conducatorul compartimentului  
financiar-contabil

CONTUL DE REZULTAT PATRIMONIAL

30.06.2018

pag.: 1 - lei -

COD	DENUMIRE INDICATORI	An precedent	An curent
02002	1.Venituri din impozite, taxe, contributiile de asigurari si alte venituri ale bugetelor (ct.7300100+7300200+7310100+7310200+7320100+7330000+7340000+7350100 + 7350200+7350300+7350400+7350500+7350600+7360100+7390000+7450100+ 7450200+7450300+7450400+7450500+7450700+7450900+7460100+7460200+ 7460300+7460900)	115.339.232	73.481.026
02003	2.Venituri din activitati economice (ct.7210000+7220000+7510100+7510200+/-7090000)	3.728.908	4.100.333
02004	3.Finantari, subventii, transferuri, alocatii bugetare cu destinatie speciala (ct.7510500+7710000+7720100+7720200+7740100+7740200+7750000+ 7760000+7780000+7790101+7790109)	6.396.641	9.204.255
02005	4.Alte venituri operationale (ct.7140000+7180000+7500000++7510300+7510400+ 7810200+7810300+7810401+7810402+7770000)	8.889.876 134.354.657	7.962.357 94.747.971
02006	TOTAL VENITURI OPERATIONALE (rd.02+03+04+05)		
02008	1.Salarii si contributiile sociale aferente angajatilor (ct.6410000+6420000+6450100+ 6450200+6450300+6450400+6450500+6450600+6450700+6450800+6460000+ 6470000)	66.639.422	26.601.574
02009	2.Subventii si transferuri (ct.6700000+6710000+6720000+6730000+6740000+ 6750000+6760000+6770000+6780000+6790000)	13.214.314	15.783.521
02010	3.Stocuri, consumabile, lucrari si servicii executate de terti (ct.6010000+6020100+ 6020200+6020300+6020400+6020500+6020600+6020700+6020800+6020900+ 6030000+6060000+6070000+6080000+6090000+6100000+6110000+6120000+ 6130000+6140000+6220000+6230000+6240100+6240200+6260000+6270000+ 6280000+6290100)	25.680.941	24.584.124
02011	4.Cheltuieli de capital, amortizari si provizioane (ct.6290200+6810100+ 6810200+6810300+6810401+6810402+6820101+6820109+ 6820200+6890100+6890200)	13.241.093 2.407.739	4.372.841 2.034.904
02012	5. Alte cheltuieli operationale (ct.6350100+6540000+6580101+6580109)	121.183.509	73.376.964
02013	TOTAL CHELTUIELI OPERATIONALE (rd.08+09+10+11+12)	13.171.148	21.371.007
02015	- EXCEDENT (rd.06-rd.13)		
02017	IV. VENITURI FINANCIARE (ct.7630000+7640000+7650100+7650200+7660000+ 7670000+7680000+7690000+7860300+7860400)	255	571
02018	V. CHELTUIELI FINANCIARE (ct.6630000+6640000+6650100+6650200+6660000+ 6670000+6680000+6690000+6860300+6860400+6860800)	57.189 56.934	67.163 66.592
02021	- DEFICIT (rd.18-rd.17)	13.114.214	21.304.415
02023	- EXCEDENT (rd.15+20-16-21)	700.538	443.828
02025	VIII. VENITURI EXTRAORDINARE (ct.7910000)		17
02026	IX. CHELTUIELI EXTRAORDINARE (ct.6900000+6910000)	700.538	443.811
02028	- EXCEDENT (rd.25-rd.26)	13.814.752	21.748.226
020292	- EXCEDENT (rd.23+28-24-29)	13.814.752	21.748.226
02031	- EXCEDENT (rd.29.2-29.4)		

Conducatorul institutiei



Conducatorul compartimentului  
financiar- contabil

SITUATIA FLUXURILOR DE TREZORERIE

30.06.2018


pag: 1 - lei -

COD	DENUMIRE INDICATORI	Total	Casa ct. 5310101	Buget de stat ct. 5200100/7700000	Buget local ct. 5210100/7700000	Buget asigurari sociale de stat ct. 5250101+5250102/7700000	Buget asigurari pentru somaj ct. 5740101+5740102/7700000	Buget Fond national unito de asigurari sociale de sanatate ct. 5710100/7700000	Buget Fond pentru mediu ct. 5750100/7700000	Buget trezoreria statului ct. 5240100/7700000	Buget institutii publice financiate integral din venituri proprii ct. 5600101/7700000	Buget institutii publice financiate din venituri proprii si subvenii ct. 5610101/7700000	Buget activitati din finantate venituri proprii si buget de privatizare ct. 5620101/7700000	Buget imprumuturi interne si externe ct. 5130101+5140101+5160101+5170101/7700000	Buget fonduri externe nerambursabile (sursa D) ct. 5150103/7700000	Alte disponibilitati (ct.5XX)
03002	1 Incasari	107.520.074	72.297.466		77.314.071								2.048.229	171.766		2.220.048
03003	2 Plati	86.047.442	18.262.206	52.591.098	56.199.746							6.706.458	1.826.936	171.362		2.008.795
03004	3. Numerar net din activitatea operationala (rd 02-rd 03)	21.472.632	25.226	-33.361.668	21.104.325							40.511	221.259			72.283
03005	1 Incasari	451.985			433.983								5.825			
03007	2 Plati	4.062.065			4.899.933								-1.825			
03008	3 Numerar net din activitatea de investitii (rd 06-rd 07)	-1.623.082			-3.465.950								171.417			
03009	1 Incasari	171.447			516.466									171.447		
03011	2 Plati	516.466			516.466											
03012	3 Numerar net din activitatea de finantare (rd 10-rd 11)	-345.019			-516.466											
03013	IV CRESTEREA (DESCRETEREA) NETA DE NUMERAR SI ECHIVALENT DE NUMERAR (rd 04-rd 08-rd 12)	17.289.131	35.226	-52.591.628	16.972.507								336.913			72.283
03014	V NUMERAR SI ECHIVALENT DE NUMERAR LA INCEPUTUL ANULUI -sume utilizate din excedentul anului precedent/sume transferate din excedent la bugetul local/sume transferate din excedent pentru constitutia de depozite in trezorerie***	5.901.064			1.919.137								606.018	171.362		306.255
030142	LA INCEPUTUL ANULUI -sume utilizate din excedentul anului precedent/sume transferate din excedent la bugetul local/sume transferate din excedent pentru constitutia de depozite in trezorerie***	171.447												171.447		
030143	Sume transferate din disponibilitati incutizate la finele anului precedent***	171.362														
03015	VI NUMERAR SI ECHIVALENT DE NUMERAR LA SFARSITUL PERIOADEI (rd 13-rd 14-rd 14.1-rd 14.2-rd 14.3)	22.219.110	34.226	-52.591.246	23.971.840								42.206			468.518

Viza trezoreriei

Conducatorul compartimentului financiar-contabil

Conducatorul institutiei



Situatia fluxului de trezorerie 30.06.2018

cod 3

DENUMIREA INDICATORULUI	Cod rand	Altre disponibilitati	5012	5007	5006	5059	5033	5030
A	B		10	11	15	16		
I. NUMERAR DIN ACTIVITATEA OPERATIONALA	1							
1. Incasari	2	2999068	168905	189221	7208	511717	2122017	
2. Plati	3	2926785	168905	145514	7208	483141	2122017	
3. Numerar net din activitatea operationala (rd.02-rd.03)	4	72283		43707		28576		
II. NUMERAR DIN ACTIVITATEA DE INVESTITII	5							
1. Incasari	6							
2. Plati	7							
3. Numerar net din activitatea de investitii (rd.06-rd.07)	8							
III. NUMERAR DIN ACTIVITATEA DE FINANTARE	9							
1. Incasari	10							
2. Plati	11							
3. Numerar net din activitatea de finantare (rd.10-rd.11)	12							
IV. CRESTEREA (DESCRESTEREA) NETA DE NUMERAR SI ECHIVALENT DE NUMERAR (rd.04+rd.08+rd.12)	13	72283		43707	0	28576		
V. NUMERAR SI ECHIVALENT DE NUMERAR LA INCEPUTUL PERIOADEI	14	396255	794	395461				
	14.1							
	14.2							
VI. NUMERAR SI ECHIVALENT DE NUMERAR LA SFARSITUL PERIOADEI (rd.13+rd.14)	15	468538	0	439168	0	28576		

503002.  
 dupa pt Bc  
 prin contabilitate  
 cont 5039

ORDONATOR PRINCIPAL DE CREDITE

**Marcel-L. Laurentiu Romănescu**  
 PRIMAR  
 ROMANIA

CONDUCATORUL COMP FINANCIAR CONTABIL

EC NARCISA CRISTEA

SITUATIA FLUXURILOR DE TREZORERIE

30.06.2018

pag.: 1 - lei -

COD	DENUMIRE INDICATORI	Total	Casa in valuta	Alte disponibilitati
04002	1. Incasari	1.102.614	20.033	1.082.581
04003	2. Plati	1.942.652	20.033	1.922.619
04004	3. Numerar net din activitatea operationala (rd.02-rd.03)	-840.038		-840.038
04013	IV CRESTERA (DESCRESTERA) NETA DE NUMERAR SI ECHIVALENT DE NUMERAR (rd.04+rd.08+rd.12)	-840.038		-840.038
04014	V NUMERAR SI ECHIVALENT DE NUMERAR LA INCEPUTUL PERIOADEI	1.472.497		1.472.497
04015	1. Diferente de curs favorabile	571		571
04017	VI NUMERAR SI ECHIVALENT DE NUMERAR LA FINELE PERIOADEI(rd.13+14+15-16)	633.030		633.030

Conducatorul institutiei



Conducatorul compartimentului  
financiar- contabil

A handwritten signature in black ink, positioned below the title of the financial-accounting department head.

Detaliere flux 04 la data de 30.06.2018

Nr	Unitate	sold final
1.	DPP	13.533,01
2.	CN T.Vladimirescu	0,00
3.	CN E Teodoroiu	1.372,61
4.	CN Spiru Haret	1.812,00
5.	CT Henri Coanda	1.085,89
6.	CN Ghe. Magheru	387,78
7.	GS Energetic Nr 1	2.347,68
8.	GS Ion Mincu	0,00
9.	Colegiul Tehnic 2	5.393,12
10	GS Auto T Vuia	2.023,94
11	GS Agricol Barsesti	2.134,40
12	Liceul Sportiv	1.349,91
13	Liceul Teologic	0,00
14	Sc Gen Al Stefulesc	0,00
15	Grad. C. Brancusi	7.469,44
16	Grad nr 8	6.198,50
17	Grad.1	0,00
18	Lic Ctin Brailoiu	0,00
19	Scoala Brancusi (12)	0,00
20	Sc. V.Litovoi	0,00
21	Sc.6 Sf.Nicolae	4.972,51
22	Sc.P.Marcea (11)	61,40
23	GRAD. LUMEA COPIILOR	1.290,69
24	Grad Mihai Eminescu	2.147,98
25	Gr Vis de Copil	4.808,46
26	Sc Gen Ghe Tatarascu	744,88
27	Sc Gen Ec.Teodoroiu	0,00
28	Sc GenC.tin Savoiu	0,00
29	C.C.Virgil Madgearu	0,00
30	Sc Alexandru Stefulescu proiect Comenius	5.817,00
31	Colegiu Tehnic nr. 2-proiect Comenius	7.034,00
32	Colegiu tehnic Gheorghe Magheru-proiect Comenius	394.627,00
33	Directia de evidenta populatiei	1.507,53
34	Politia Locală Târgu Jiu	6.395,08
35	Teatru Dramatic Elvira Godeanu	25.509,00
36	Centrul de Cercetare Documentare Constantin Brancusi	47,00
37	Directia Publica de Venituri	121.315,00
38	Directia Publica de Protectie Sociala	4.018,00
39	PMT garantii gestionari-CEC	5.882,26
40	PMT UNICREDIT	167,55
41	PMT BCR	90,53
42	Liceul Sportiv banca Transilvania program Erasmus	1.486,00
	total	633.030,15

Conducatorul Institutiei  
 Primar,  
 Marcel-Laurentiu Romanescu



Director Economic,  
 Ec Narcisa Cristea



I. PLATI RESTANTE  
30.06.2018

pag. 1 - lei -

DENUMIRE INDICATORI	COD	Sold la inceputul anului	Sold la finele perioadei	
			TOTAL	Din care: aferent sumelor angajate cu prevederi bugetare
PLATI RESTANTE-TOTAL (rd.150+300) din care:	40001	614.817	909.247	909.247
-sub 30 de zile(rd.151+301)	40002	10.114	278.764	278.764
- peste 30 de zile (rd.152+302)	40003	47.704		
- peste 120 zile (rd.154+304)	40005	185.458	247.300	247.300
- peste 1 an (rd.155+305)	40006	371.541	383.183	383.183
PLATI RESTANTE - TOTAL	40150			
SECTIUNEA DE FUNCTIONARE				
(rd.160+170+240+250+270+280+290) din care:			384	384
- sub 30 de zile(rd.161+171+241+251+271+ 281+291)	40151		384	384
Plati restante catre furnizori,creditori din operatii comerciale(ct.4010100,ct.4030100,ct.4620101, ct.4620109)(rd.161+162+163+165+166)din care:	40160			
-sub 30 de zile	40161		384	384
PLATI RESTANTE-TOTAL	40300			
SECTIUNEA DEZVOLTARE				
(rd.310+320+330), din care:		614.817	908.863	908.863
- sub 30 de zile(rd.311+321+331)	40301	10.114	278.380	278.380
- peste 30 de zile (rd.312+322+332)	40302	47.704		
- peste 120 zile (rd.315+324+334)	40304	185.458	247.300	247.300
- peste 1 an (rd.316+325+335)	40305	371.541	383.183	383.183
Plati restante catre furnizori,creditori din operatii comerciale (ct.4040100,ct.4050100,ct.4620101,ct.4620103, ct.4620109)(rd.311+312+313+315+316),din care:	40310			
- sub 30 de zile	40311	614.817	908.863	908.863
- peste 30 de zile	40312	10.114	278.380	278.380
- peste 120 zile	40315	47.704		
- peste 1 an	40316	185.458	247.300	247.300
		371.541	383.183	383.183

Conducatorul institutiei


Conducatorul compartimentului  
financiar contabil

I. PLATI RESTANTE  
-bugete locale-  
30.06.2018

pag. 2 - lei -

DENUMIRE INDICATORI	COD	Sold la inceputul anului	Sold la finele perioadei	
			TOTAL	Din care: aferent sumelor angajate cu prevederi bugetare
PLATI RESTANTE-TOTAL (rd.150+300) din care:	42001	614.817	909.247	909.247
-sub 30 de zile(rd.151+301)	42002	10.114	278.764	278.764
- peste 30 de zile (rd.152+302)	42003	47.704		
- peste 120 zile (rd.154+304)	42005	185.458	247.300	247.300
- peste 1 an (rd.155+305)	42006	371.541	383.183	383.183
PLATI RESTANTE - TOTAL	42150			
SECTIUNEA DE FUNCTIONARE				
(rd.160+170+240+250+270+280+290) din care:			384	384
- sub 30 de zile(rd.161+171+241+251+271+ 281+291)	42151		384	384
Plati restante catre furnizori,creditori din operatii comerciale(ct.4010100,ct.4030100,ct.4620101, ct.4620109)(rd.161+162+163+165+166)din care:	42160		384	384
-sub 30 de zile	42161		384	384
PLATI RESTANTE-TOTAL	42300			
SECTIUNEA DEZVOLTARE				
(rd.310+320+330), din care:		614.817	908.863	908.863
- sub 30 de zile(rd.311+321+331)	42301	10.114	278.380	278.380
- peste 30 de zile (rd.312+322+332)	42302	47.704		
- peste 120 zile (rd.315+324+334)	42304	185.458	247.300	247.300
- peste 1 an (rd.316+325+335)	42305	371.541	383.183	383.183
Plati restante catre furnizori,creditori din operatii comerciale (ct.4040100,ct.4050100,ct.4620101,ct.4620103, ct.4620109)(rd.311+312+313+315+316),din care:	42310			
- sub 30 de zile	42311	614.817	908.863	908.863
- peste 30 de zile	42312	10.114	278.380	278.380
- peste 120 zile	42315	47.704		
- peste 1 an	42316	185.458	247.300	247.300
		371.541	383.183	383.183

Conducatorul institutiei

Conducatorul compartimentului  
financiar contabil



II. Sinteza platilor restante si arieratelor  
-bugete locale-  
30.06.2018

Nr rd	Explicatii	Plati restante		Plati restante aferente programelor nationale		Plati restante aferente fondurilor externe nerambursabile postaderare		Plati restante aferente fondurilor externe nerambursabile preaderare (sursa08)	
		total	din care arierate	total	din care arierate	total	din care arierate	total	din care arierate
		1	1.1	2	2.1	3	3.1	4	4.1
0									
1	Sold la finele lunii precedente	649.768	649.768,00	649.768	649.768				
2	Sold la finele perioadei	909.247	650.483,00	909.247	630.483				

Conducatorul institutiei

Conducatorul compartimentului  
financiar contabil




*[Handwritten signature]*

Nr rd	Explicatie	Total arierate	FEN				Total arierate ale institutiilor publice finantate integral din venituri proprii	Sume care fac obiectul art.49 alin.(13 2) din Legea 273/2006
			Arierate aferente fondurilor externe nerambursabile postaderare ale uat si institutiilor publice subordonate, cu exceptia celor finantate integral din venituri proprii	Arierate aferente fondurilor externe nerambursabile postaderare ale uat si institutiilor publice subordonate, cu exceptia celor finantate integral din venituri proprii	Arierate aferente fondurilor externe nerambursabile postaderare ale uat si institutiilor publice subordonate, cu exceptia celor finantate integral din venituri proprii	Arierate aferente fondurilor externe nerambursabile postaderare ale uat si institutiilor publice subordonate, cu exceptia celor finantate integral din venituri proprii		
		1	2	3	4	5	6=1-2-3-4-5	
1	Sold la finele lunii precedente	649.768	649.768					
2	Sold la finele perioadei	630.483	630.483					

Conducatorul compartimentului  
financiar contabil

Conducatorul institutiei



Situatia activelor si datoriilor institutiilor publice  
din administratia locala  
30.06.2018

pag.: 1 - lei -

COD	DENUMIRE INDICATORI	Sold la inceputul anului	Sold la sfarsitul perioadei
18004	Numerar in lei in casieria institutiilor publice locale si ale institutiilor publice de subordonare locala,(ct.5310101)		35.220
18005	Disponibilitati in lei ale institutiilor publice locale si ale institutiilor publice de subordonare locala, la trezorerii (ct.5100000+5120101+5120501+5150101+5150103+5150500+5150600+5160101+5160301+5160302+5170101+5170301+5170302+5210100+5210300+5280000+5290201+5290301+5290400+5290901+5410101+5500101+ 5520000+5550101+5570101+5580101+5580201+5600101+5600300+5610101+5610300+5620101+5620300-7700000), din care:	5.093.388	-30.357.518
18008	Total (in baze cash) (rd.04+05)	5.093.388	-30.322.298
18010	Total (in baze accrual)(rd.08+09)	5.093.388	-30.322.298
18022	Avansuri de trezorerie, acordate in lei (ct.5420100)		8.171
18025	Alte valori (ct.5320100+5320200+5320300+5320400+5320500+5320600+5320800)	702.380	550.697
18032	Disponibilitati ale institutiilor publice locale si ale institutiilor de subordonare locala la institutiile de credit rezidente (ct.5110101+5110102+5120102+5120402+5120502+5150102+5150202+5160102+5160202+5170102+5170202+5290202+5290302+5290902+5500102+5550102+5550202+5570202+5580102+5580302+5600102+5600103+5610102+5610103+5620102+5620103), din care:	1.472.497	633.030
18036	Total (in baze cash) (rd.32+35)	1.472.497	633.030
18038	Total (in baze accrual) (rd.36+37)	1.472.497	633.030
18131	Actiuni necotate detinute de autoritatile locale la societati nefinanciare (ct.2600200-2960102)(S11)	5.756.005	5.756.005
18134	Total (la valoarea contabila neta (la valoarea de intrare mai putin ajustarile cumulate pentru pierderea de valoare) (rd.131+132+133)	5.756.005	5.756.005
18157	Creante comerciale necurente legale de livrari de bunuri si servicii de catre autoritatile locale sau de institutii subordonate acestora (ct.4110201+4110208+4130200+4610201-4910200-4960200) Total (rd.158+159+160+164) din care:	280.938	146.284
18158	- de la populatie(gospodariile populatiei)(S14)	10.631	10.631
18159	- de la societati nefinanciare (S11),	270.307	135.653
18165	Creante comerciale curente legate de livrari de bunuri si servicii de catre autoritatile locale sau de institutii subordonate acestora(ct.2320000+2340000+4090101+4090102+4110101+4110108+4130100+4180000+4610101-4910100-4960100) Total(rd.166+167+168+172)din care de la:	159.740	124.582
18166	-de la gospodariile populatie (S14)	24.695	13.954
18167	-de la societati nefinanciare (S11)	120.505	109.446
18168	-de la institutiile publice, din care: (rd.169+170+171)	14.540	1.182
18170	-Administratia locala (exclusiv fondurile de securitate sociala)(S1313)	14.540	1.182
18176	1.Creante ale bugetului local (ct.4640000-4970000). Total (rd.177+178+179+183), din care:	23.896.214	30.537.125
18177	- de la gospodariile populatie (S14)	21.273.745	25.227.088
18178	- de la societati nefinanciare (S11)	2.622.469	5.310.037
18185	Total creante (rd.176+184)	23.896.214	30.537.125
18203	1.Sume datorate tertilor reprezentand garantii si cautiuni aflate in conturile institutiilor publice (ct.4280101+4280201+4620101+4620109).Total (rd.204+205+206), din care:	608.491	1.409.137
18204	- salariatilor (gospodariile populatiei)(S143)	215.385	229.916
18205	- societati nefinanciare (S11)	393.106	1.179.221
18262	Credite pe termen scurt contractate de autoritatile locale si institutii din subordinea acestora (ct.1620100+1630100+1670101+1670103+ 1670109+5190101+		

COD	DENUMIRE INDICATORI	Sold la inceputul anului	Sold la sfarsitul perioadei
	5190102+5190106+5190180). Total (rd.263+264+265+265.1), din care acordate de:		437.290
18263	- Societati care accepta depozite, exclusiv banca centrala (S122)		437.290
182671	Sume primite din excedentul anului precedent pentru acoperirea golurilor temporare de casa si pentru finantarea cheltuielilor sectiunii de dezvoltare (ct.5190107+5190190)		171.447
18268	Total(in baze cash)(rd.262+266+267+267.1)		608.737
18275	Total (in baze accrual) (cash+dobanzi) (rd.268+274)		608.737
18286	Credite pe termen lung primite (contractate, garantate, asimilate,etc) de institutiile publice locale (ct.1620200+1630200+1670201+1670202+1670203+1670209).Total (rd.287+288+289+289.1) din care acordate de:	4.422.290	3.535.697
18287	- Societati care accepta depozite, exclusiv banca centrala (S122)	4.422.290	3.535.697
18290	Total (in baze cash)(rd.286)	4.422.290	3.535.697
18312	Datorii comerciale necurente legale de livrari de bunuri si servicii (ct.4010200+4030200+4040200+4050200+4620201). Total (rd.313+314+318+319), din care catre:	444.714	475.094
18313	- Societati nefinanciare(S11)	444.714	475.094
18320	Datorii comerciale curente legate de livrari de bunuri si servicii (ct.4010100+4030100+4040100+4050100+4080000+4190000+4620101). Total (rd.321+322+326+327) din care catre:	719.479	1.487.143
18321	-Societati nefinanciare (S11)	719.479	1.487.143
18331	Datoriile institutiilor publice din administratia locala catre bugete (ct.4310100+4310200+4310300+4310400+4310500+4310600+4310700+4370100+4370200+4370300+4420300+4420801+4440000+4460100+4460200+4480100)	9.232.336	10.509.187
18332	Salariile angajatilor (ct.4210000+4230000+4260000+4270100+4270300+4280101)	6.614.798	7.804.420
18333	Alte drepturi cuvenite altor categorii de persoane (ct.4260000+4270200+4270300+4290000+4380000)	443.437	496.407
18335	Total (rd.331+332+333+334)	16.290.571	18.810.014
183421	Provizioane necurente (ct.1510201+1510202+1510203+1510204+1510208), din care:	9.756.756	9.902.289
183423	Provizioane necurente reprezentand drepturi de natura salariala stabilite in favoarea personalului din sectorul bugetar prin titluri devenite executorii (din soldul ct.1510203)	2.033.491	2.203.560
183424	Provizioane necurente,constituite conform Legii nr.85/2016,privind plata diferentelor salariale cuvenite personalului didactic din invatamantul de stat pentru perioada octombrie 2008 -13 mai 2011 (din soldul ct.1510203)	2.467.015	2.467.015
183425	Provizioane necurente pentru daune-interese moratorii sub forma dobanzii legale, pentru plata esalonata a sumelor prevazute in titluri executorii avand ca obiect acordarea unor drepturi salariale personalului din sectorul bugetar(din soldul ct.1510203)	5.256.250	5.231.714
18343	Provizioane curente (ct.1510101+1510102+1510103+1510104+1510108), din care:		368.894
183432	Provizioane curente reprezentand drepturi de natura salariala stabilite in favoarea personalului din sectorul bugetar prin titluri devenite executorii (din soldul ct.1510103)		368.894

Conducatorul institutiei

Conducatorul compartimentului  
financiar- contabil

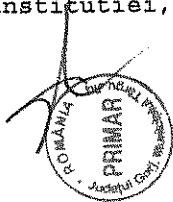
**DISPONIBIL DIN MIJLOACE CU DESTINATIE SPECIALA**

30.06.2018

- lei -

DENUMRE INDICATORI	COD	DISPONIBIL LA INCEPUTUL ANULUI	INCASARI	PLATI	DISPONIBIL LA SFARSITUL PERIOADEI
TOTAL (rd.02 la 15)	05001	844.654	465.146	1.307.262	2.538
- Sume primite ca donatii si sponsorizari (ct.5500101,ct.5500102/analitice distincte)	05002	794	25.300	25.300	794
- Alte disponibilitati cu destinatie speciala (ct.5500101,ct.5500102/analitice distincte)	05011	843.860	439.846	1.281.962	1.744

Conducatorul institutiei,



Conducatorul compartimentului  
financiar-contabil

Capi-Sub- tol	Pa- ra- gra- ful	Ar- ti- col	Denumire indicator	Prevederi anuale aprobrate la finele perioadei de raportare	Prevederi bugetare trimestriale cumulate	Drepturi constatate			Incasari realizate	Stingeri pe alte cai decat incasari	Drepturi constatate de incasat
						Total, din care:	din anii precedenti	din anul curent			
A				1	2	3=4+5	4	5	6	7	8=3-6-7
B											
0001	02		TOTAL VENITURI-BUGET LOCAL	170.647.510	92.494.400	108.466.503	23.896.214	84.570.289	71.773.011	157.779	30.535.713
0002			I. VENITURI CURENTE	149.530.230	80.269.110	106.979.653	23.896.214	83.083.439	76.286.161	157.779	30.535.713
0003			A. VENITURI FISCALE	122.865.740	70.606.160	83.284.018	9.848.112	73.435.906	68.590.580	99.627	14.593.811
0004			A1. IMPOZIT PE VENIT, PROFIT SI CASTIGURI DIN CAPITAL	50.017.000	25.112.000	28.528.296		28.528.296	28.528.296		
0005	02		A1.1 IMPOZIT PE VENIT, PROFIT SI CASTIGURI DIN CAPITAL DE LA PERSOANE JURIDICE	428.000	220.000	220.000					
0102	01		IMPOZIT PE PROFIT	428.000	220.000	220.000					
			Impozit pe profit de la agentii economice	428.000	220.000	220.000					
0300	02		A1.2 IMPOZIT PE VENIT, PROFIT SI CASTIGURI DIN CAPITAL DE LA PERSOANE FIZICE	49.589.000	24.892.000	28.528.296		28.528.296	28.528.296		
0302	18		IMPOZIT PE VENIT	298.000	246.000	45.595		45.595	45.595		
			Impozitul pe veniturile din transferul proprietatilor imobiliare din patrimoniul personal	298.000	246.000	45.595		45.595	45.595		
0402	01		COTE SI SUME DEFALCATE DIN IMPOZITUL PE VENIT	49.291.000	24.646.000	28.482.701		28.482.701	28.482.701		
0402	04		Cote defalcate din impozitul pe venit	48.891.000	24.446.000	28.269.126		28.269.126	28.269.126		
			Suma alocate din cotele defalcate din impozitul pe venit pentru echilibrarea bugetelor locale	400.000	200.000	213.575		213.575	213.575		9.702.706
0700	02		A3 IMPOZITE SI TAXE PE PROPRIETATE	27.837.000	18.796.000	27.245.891	6.350.200	20.895.691	17.482.400	60.785	9.702.706
0702	01		IMPOZITE SI TAXE PE PROPRIETATE	27.837.000	18.796.000	27.245.891		20.895.691	17.482.400	60.785	9.702.706
			Impozit si taxa pe cladiri	19.065.000	14.376.000	20.226.775	4.190.796	16.035.979	13.422.339	33.026	6.771.410

Capi- tol	Sub- capi- tol	Pa- ra- gra- ful	Ar- ti- col	Ali- ne- at	Denumire indicator	Prevederi bugetare anuale aprobrate la finele perioadei de raportare		Prevederi bugetare trimestriale cumulate	Drepturi constatate		Incasari realizate	Stingeri pe alte cai decat incasari	Drepturi constatate de incasat	
						1	2		Total, din care:	din anii precedenti				din anul curent
					<b>B</b>									
					<b>A</b>									
0702	01	01			Impozit pe cladiri de la persoane fizice	8.854.000	5.346.000	8.449.026	3.053.613	5.395.413	4.598.159	8.578	3.842.289	
0702	01	02			Impozit si taxa pe cladiri de la persoane juridice	10.211.000	9.030.000	11.777.749	1.137.183	10.640.566	8.824.180	24.448	2.929.121	
0702	02				Impozit si taxa pe teren	5.654.000	3.398.000	6.001.449	2.062.997	3.938.452	3.210.401	20.822	2.770.226	
		01			Impozit pe terenuri de la persoane fizice	3.345.000	1.814.000	3.682.557	1.779.297	1.903.260	1.643.586	3.572	2.035.399	
0702	02	02			Impozit si taxa pe teren de la persoane juridice	1.850.000	1.281.000	1.871.380	130.665	1.740.715	1.321.752	17.140	532.508	
0702	02	03			Impozitul pe terenul extravilan	459.000	303.000	447.512	153.035	294.477	245.083	110	202.319	
		03			Taxe judiciare de timbru si alte taxe de timbru	3.118.000	1.022.000	1.010.790	96.407	914.383	849.660	60	161.070	
0702	50				Alte impozite si taxe pe proprietate			6.877		6.877		6.877		
1000	02				A4 IMPOZITE SI TAXE PE BUNURI SI SERVICII	42.676.740	26.678.160	27.188.870	3.497.875	23.690.995	22.259.023	38.777	4.891.070	
1102					SUME DEFALCATE DIN TVA	34.766.740	21.637.160	16.942.305		16.942.305	16.942.305			
		02			Sume defalcate din taxa pe valoarea adaugata pentru finantarea cheltuielilor descentralizate la nivelul comunelor, oraselor, municipiilor, sectoarelor si Municipiului Bucuresti									
1102	05				Sume defalcate din taxa pe valoarea adaugata pentru drumuri	25.417.740	13.266.160	11.582.305		11.582.305	11.582.305			
		05			Sume defalcate din taxa pe valoarea adaugata pentru drumuri	5.000	5.000							
1102	06				Sume defalcate din taxa pe valoarea adaugata pentru echilibrarea bugetelor locale									
1102	09				Sume defalcate din taxa pe valoarea	8.626.000	8.006.000	5.000.000		5.000.000	5.000.000			

Capi- tol	Sub- capi- tol	Pa- ra- gra- ful	Ar- ti- col	Al- ne- at	Denumire indicator	Prevederi anuale aprobate la finele perioadei de raportare		Prevederi bugetare trimestriale cumulate	Drepturi constatate		Incasari realizate	Stingeri pe alte cai decat incasari	Drepturi constatate de incasat
						I	2		Total, din care:	din anii precedenti			
A					B	1	2	3=4+5	4	5	6	7	8=3-6-7
1202					adaugata pentru finantarea invatamantului particular sau confesional acreditat	718.000	360.000	360.000	360.000	360.000	360.000		
1202	07				ALTE IMPOZITE SI TAXE GENERALE PE BUNURI SI SERVICII	6.000	5.000	131.801	94.606	37.195	32.986		98.815
1502					Taxe hoteliere	6.000	5.000	131.801	94.606	37.195	32.986		98.815
	01				TAXE PE SERVICII SPECIFICE	58.000	31.000	32.519	392	32.127	29.584	61	2.874
1602					Impozit pe spectacole	58.000	31.000	32.519	392	32.127	29.584	61	2.874
					TAXE PE UTILIZAREA BUNURILOR, AUTORIZAREA UTILIZARII BUNURILOR SAU PE DESFASURAREA DE ACTIVITATI	7.846.000	5.005.000	10.082.245	3.402.877	6.679.368	5.254.148	58.716	4.789.381
1602	02				Impozit pe mijloacele de transport	6.378.000	4.189.000	9.121.713	3.284.702	5.837.011	4.457.415	32.934	4.631.364
	01				Impozit pe mijloacele de transport deținute de persoane fizice*)	3.978.000	2.670.000	7.010.144	3.023.738	3.986.406	2.963.050	6.973	4.040.121
1602	02	02			Impozit pe mijloace de transport deținute persoane de juridice*)	2.400.000	1.519.000	2.111.569	260.964	1.850.605	1.494.365	25.961	591.243
1602	03				Taxe si tarife pentru eliberarea de licente si autorizatii de functionare	1.175.000	595.000	673.642	87.498	586.144	601.369	714	71.559
1602	50				Alte taxe pe utilizarea bunurilor, autorizarea utilizarii bunurilor sau pe desfasurare de activitati	293.000	221.000	286.890	30.677	256.213	195.364	5.068	86.458
1800	02				A6. ALTE IMPOZITE SI TAXE FISCALE	2.335.000	20.000	320.961	37	320.924	320.861	65	35
1802					ALTE IMPOZITE SI TAXE FISCALE	2.335.000	20.000	320.961	37	320.924	320.861	65	35
	50				Alte impozite si taxe	2.335.000	20.000	320.961	37	320.924	320.861	65	35
2900	02				C. VENITURI NEFISCALE	26.664.490	9.662.950	23.695.635	14.048.102	9.647.533	7.695.581	58.152	15.941.902
3000					C1. VENITURI DIN PROPRIETATE	4.141.930	2.083.000	5.192.591	1.532.819	3.659.772	1.971.836	52.502	3.168.253



Capi- tol	Sub- capi- tol	Pa- ra- gra- ful	Ar- ti- col	Ali- ne- at	Denumire indicator	Prevederi anuale aprobate la finele perioadei de raportare		Prevederi bugetare trimestriale cumulate	Drepturi constatate		Incasari realizate	Stingeri pe alte cai decat incasari	Drepturi constatate de incasat
						I	2		Total, din care:	din anii precedenti			
A					B	3=4+5	4	5	6	7	8=3-6-7		
3002					VENITURI DIN PROPRIETATE								
05					Venituri din concesiuni si inchirieri	4.141.930	2.083.000	5.192.591	1.532.819	3.659.772	1.971.836	52.502	3.168.253
	30				Alte venituri din concesiuni si inchirieri de catre institutiile publice	3.617.000	1.820.000	4.492.938	1.237.116	3.255.822	1.747.660	46.192	2.699.086
3002	50				Alte venituri din proprietate	3.617.000	1.820.000	4.492.938	1.237.116	3.255.822	1.747.660	46.192	2.699.086
3300	02				C2. VANZARI DE BUNURI SI SERVICII	524.930	263.000	699.653	295.703	403.950	224.176	6.310	469.167
3302					VENITURI DIN PRESTARI DE SERVICII SI ALTE ACTIVITATI	22.522.560	7.579.950	18.503.044	12.515.283	5.987.761	5.723.745	5.630	12.773.649
3302	08				Venituri din prestari de servicii	6.544.000	2.768.000	2.416.500	564.680	1.851.820	1.852.572		563.928
	12				Contributia persoanelor beneficiare ale cantinelor de ajutor social	6.517.000	2.747.000	1.841.096		1.841.096	1.841.096		
3302	28				Venituri din recuperarea cheltuielilor de judecata, imputatii si despagubiri	1.000	1.000	866		866	866		
3402					VENITURI DIN TAXE ADMINISTRATIVE, ELIBERARI PERMISE	26.000	20.000	574.538	564.680	9.858	10.610		563.928
3402	02				Taxe extrajudiciare de timbru	415.000	388.000	-60		-60	-60		
	50				Alte venituri din taxe administrative, eliberari permise	415.000	388.000	-60		-60	-60		
3502					AMENZI, PENALITATI SI CONFISCARI	13.338.940	2.991.000	14.547.638	11.615.642	2.931.996	2.640.680	4.474	11.902.484
	01				Venituri din amenzi si alte sanctiuni aplicate potrivit dispozitiilor legale	11.132.570	2.629.000	14.466.986	11.615.642	2.851.344	2.560.028	4.474	11.902.484
3502	01	02			Venituri din amenzi si alte sanctiuni aplicate de catre alte institutii de specialitate								
3502	02				Penalitati pentru nedepunere sau depunere cu intarziere declaratei	11.132.570	2.629.000	14.466.986	11.615.642	2.851.344	2.560.028	4.474	11.902.484

Capi- tot	Sub- ra- pa/ grat	Pa- ra- Titlu	Gru- pa/ Titlu	Ar- ti- col	Ali- ne- at	Denumire indicator	Prevederi anuale aprobrate la finele perioadei de raportare	Prevederi bugetare trimestriale cumulate	Drepturi constatate			Incasari realizate	Stingeri pe alte cai decat incasari	Drepturi constatate de incasat	
									Total, din care:	din anii precedenti	din anul curent				
A							1	2	3=4+5	4	5	6	7	8=3-6-7	
B															
						de impozite si taxe	1.000	1.000							
3502	50					Alte amenzi, penalizati si confiscari	2.205.370	361.000	80.652		80.652				
3602						DIVERSE VENITURI	2.201.820	1.410.150	1.516.166	334.961	1.181.205		1.176	307.237	
	01					Venituri din aplicarea prescriptiei extinctive									
3602	01	01				Venituri din aplicarea prescriptiei extinctive			-560		-560				
3602	06					Taxe speciale	397.390	397.390	175.172	-560	175.172		226		
	14					Venituri din recuperarea cheltuielilor efectuate in cursul procesului de executare silita	44.000								
3602	23					Taxa de reabilitare termica	136.000	68.000	250.509	250.507	2				
	31					Contributia asociatiei de proprietari pentru lucrarile de reabilitare termica	811.430	217.760	112.888	59.407	53.481		430	83.783	
3602	50					Alte venituri	813.000	714.000	250.509	250.507	2			165.948	
3702						TRANSFERURI VOLUNTARE, ALTELE DECAT SUBVENTIILE	22.800	22.800	103.600		103.600				
3702	01					Donatii si sponsorizari	22.800	22.800	22.800		22.800				
	03					Varsaminte din sectiunea de functionare pentru finantarea sectiunii de dezvoltare a bugetului local(cu semnul minus)									
3702	04					Varsaminte din sectiunea de functionare	-21.239.880	-10.586.510	-3.861.333		-3.861.333				
3900	02					II. VENITURI DIN CAPITAL	21.239.880	10.586.510	3.861.333		3.861.333				
3902						VENITURI DIN VALORIFICAREA UNOR BUNURI			433.983		433.983				
	01					Venituri din valorificarea unor bunuri ale institutiilor publice			433.983		433.983				
									4.434		4.434				

Capi- tol	Sub- capi- tol	Pa- ra- gra- ful	Ar- ti- col	Ali- ne- at	Denumire indicator	Prevederi bugetare anuale aprobrate la finele perioadei de raportare		Prevederi bugetare trimestriale cumulate	Drepturi constatate			Incasari realizate	Stingeri pe alte cai decat incasari	Drepturi constatate de incasat
						I	2		Total, din care:	din anii precedenti	din anul curent			
A						1	2	3=4+5	4	5	6	7	8=3-6-7	
3902	03				B									
					Venituri din vanzarea locuintelor construite din fondurile statului					6.216		6.216		
					Venituri din vanzarea unor bunuri aparținând domeniului privat al statului sau al unitatilor administrative- teritoriale									
4100	02				IV. SUBVENTII	20.856.730	11.964.740	11.964.740	423.333	423.333	423.333			
4200					SUBVENTII DE LA ALTE NIVELE ALE ADMINISTRATIEI PUBLICE	20.856.730	11.964.740	11.964.740	1.049.377	1.049.377	1.049.377			
4202	12				SUBVENTII DE LA BUGETUL DE STAT	20.856.730	11.964.740	11.964.740	1.049.377	1.049.377	1.049.377			
					Subventii pentru reabilitarea termica a cladirilor de locuit	883.230	695.100	695.100						
4202	34				Subventii pentru acordarea ajutorului pentru incalzirea locuintei cu lemne, carbuni, combustibili petrolieri	165.000	80.000	80.000	1.296	1.296	1.296			
4202	41				Subventii de la bugetul de stat pentru finantarea sanatatii	347.000	188.000	188.000						
4202	51				Subventii primite de la bugetul de stat pentru finantarea unor programe de interes national	16.000	16.000	16.000						
4202	51	01			Subventii primite de la bugetul de stat pentru finantarea unor programe de interes national, destinate sectiunii de functionare a bugetului local	16.000	16.000	16.000						
4202	65				Finantarea Programului National de Dezvoltare Locala	19.405.650	10.945.790	10.945.790	886.068	886.068	886.068			

Capi- tol	Sub- capitol	Pa- ra- gra- ful	Gru- pa / Titlu	Ali- ne- at	Denumire indicator	Prevederi anuale aprobrate la finele perioadei de raportare	Prevederi bugetare trimestriale cumulate	Drepturi constatate			Incasari realizate	Stingeri pe alte cai decat incasari	Drepturi constatate de incasat
								Total, din care:	din anii precedenti	din anul curent			
A					B	1	2	3=4+5	4	5	6	7	8=3-6-7
4202	69				Subventii de la bugetul de stat catre bugetele locale necesare sustinerii derularii proiectelor finantate din fonduri externe nerambursabile (FEN) postaderare, aferente perioadei de programare 2014-2020	39.850	39.850	534		534			
4802					SUME PRIMITE DE LA UE/ALTI DONATORI IN CONTUL PLATILOR EFECTUATE SI PREFINANTARI AFERENTE CADRULUI FINANCIAR 2014-2020	260.550	260.550	3.490		3.490			
4802	01				Fondul European de Dezvoltare Regionala(FEDR)	260.550	260.550						
					Sume primite in contul platilor efectuate in anul curent	260.550	260.550						
4802	02				Fondul Social European(FSE)			3.490		3.490			
					Sume primite in contul platilor efectuate in anul curent			3.490		3.490			

Capi- tol	Sub- capi- tol	Pa- ra- graf	Gru- pa / Titlu	Ali- ne- at	Denumire indicator	Credite de angajament	Credite bugetare			Angajamente legale	Plati efectuate	Angajamente legale de platit	Cheltuieli efective
							anuale aprobat la finele perioadei de raportare	2	3				
			A		B	1							
5002					TOTAL CHELTUIELI	266.603.600	174.566.840	96.413.730	142.465.257	116.804.602	60.766.147	56.038.455	63.105.714
5100	02				Partea I-a SERVICII PUBLICE GENERALE	1.325.650	24.805.830	12.751.650	23.165.987	22.673.951	10.275.154	12.398.797	10.819.305
5102					AUTORITATI PUBLICE SI ACTIUNI EXTERNE	967.780	15.889.810	7.915.490	14.663.392	14.617.155	6.234.518	8.382.637	6.675.091
	01				Autoritati executive si legislative	967.780	15.889.810	7.915.490	14.663.392	14.617.155	6.234.518	8.382.637	6.675.091
					Autoritati executive	967.780	15.889.810	7.915.490	14.663.392	14.617.155	6.234.518	8.382.637	6.675.091
5402					ALTE SERVICII PUBLICE GENERALE	357.870	8.667.020	4.710.160	8.255.595	7.807.796	3.961.460	3.846.536	4.076.600
	10				Servicii publice comunitare de evidenta a persoanelor	17.000	1.980.000	1.069.000	1.882.587	1.882.587	827.715	1.054.872	895.684
5402	50				Alte servicii publice generale	340.870	6.687.020	3.641.160	6.371.008	5.925.209	3.133.745	2.791.464	3.180.916
5502					TRANZACTII PRIVIND DATORIA PUBLICA SI IMPRUMUTURI		249.000	126.000	249.000	249.000	79.176	169.824	67.614
6000	02				Partea II-a APARARE, ORDINE PUBLICA SI SIGURANTA NATIONALA	379.590	10.344.450	5.562.160	10.216.011	4.983.029	4.855.287	127.742	4.742.770
6102					ORDINE PUBLICA SI SIGURANTA NATIONALA	379.590	10.344.450	5.562.160	10.216.011	4.983.029	4.855.287	127.742	4.742.770
	03				Ordine publica	110.540	9.928.000	5.248.000	9.886.750	4.653.970	4.577.749	76.221	4.581.748
					Politii comunitara	110.540	9.928.000	5.248.000	9.886.750	4.653.970	4.577.749	76.221	4.581.748
	05				Protectie civila si protectia contra incendiilor (protectie civila nonmilitara)	269.050	416.450	314.160	329.261	329.059	277.538	51.521	161.022
6500	02				Partea III-a CHELTUIELI SOCIAL-CULTURALE	39.323.290	83.017.380	45.237.380	63.966.759	48.862.108	26.454.633	22.407.475	27.311.403
6502					INVATAMANT	24.602.470	28.942.430	15.190.900	18.625.119	11.503.120	6.995.998	4.507.122	7.520.175
	03				Invatamant prescolar si primar	927.600	4.376.220	2.504.030	3.795.973	1.984.029	1.661.484	322.545	1.689.706
					Invatamant prescolar	923.460	3.065.310	1.744.660	2.484.152	1.461.356	1.146.875	314.481	1.143.088
	01				Invatamant primar	4.140	1.310.910	759.370	1.309.821	522.673	514.609	8.064	546.618
	02				Invatamant secundar	23.674.870	24.071.760	12.300.420	14.259.993	9.196.543	5.011.966	4.184.577	5.507.321
					Invatamant secundar inferior	6.564.820	7.310.840	3.049.360	4.989.025	3.928.791	1.503.542	2.425.249	1.829.190



Capi- tol	Sub- capi- tol	Pa- ra- gra- ful	Ar- ti- col	Ali- ne- at	Denumire indicator	Credite de angajament	Credite bugetare			Angajamente legale	Plati efectuate	Angajamente legale de plati	Cheltuieli efective
							anuale aprobrate la finele perioadei de raportare	2	3				
					<b>B</b>	<b>1</b>							
					<b>A</b>								
6802	05	02			invaliditati		16.978.570	7.820.000	16.879.250	13.040.697	7.137.313	5.903.384	7.364.113
		06			Asistenta sociala in caz de invaliditate		16.978.570	7.820.000	16.879.250	13.040.697	7.137.313	5.903.384	7.364.113
					Asistenta sociala pentru familie si copii		237.220	155.220	236.893	235.468	118.246	117.222	120.110
6802	11				Crese	100.000	2.077.000	1.137.500	1.903.987	1.839.573	808.808	1.030.765	833.402
		15			Prevenirea excluderii sociale	46.000	5.389.500	3.067.500	4.916.923	4.235.759	2.107.116	2.128.643	2.170.751
		01			Ajutor social		237.500	100.000	237.500	1.470	1.470		1.470
		02			Cantine de ajutor social	46.000	5.152.000	2.967.500	4.679.423	4.234.289	2.105.646	2.128.643	2.169.281
		50			Alte cheltuieli in domeniul asigurarii si asistentei sociale		307.780	175.780	142.007	125.140	124.912	228	151.828
6802	50	50			Alte cheltuieli in domeniul asistentei sociale		307.780	175.780	142.007	125.140	124.912	228	151.828
7000	02				Partea IV-a SERVICII SI DEZVOLTARE PUBLICA, LOCUINTE, MEDIU SI APE	16.488.420	40.275.120	25.031.950	31.392.640	28.843.129	13.497.399	15.345.730	13.529.381
7002					LOCUINTE, SERVICII SI DEZVOLTARE PUBLICA	8.445.610	21.746.490	11.482.340	13.867.937	11.094.449	5.117.401	5.977.048	5.799.821
		03			Locuinte	2.660.300	2.688.210	1.674.230	1.963.308	1.962.795	89.436	1.873.359	790.270
		01			Dezvoltarea sistemului de locuinte	2.660.300	2.688.210	1.674.230	1.963.308	1.962.795	89.436	1.873.359	790.270
		05			Alimentare cu apa si amenajari hidrotehnice	103.000	676.000	676.000	107.975	107.975	31.815	76.160	24.472
		01			Alimentare cu apa	103.000	676.000	676.000	107.975	107.975	31.815	76.160	24.472
		06			Iluminat public si electrificari	74.900	3.718.070	2.151.570	2.914.810	1.588.144	1.308.338	279.806	1.413.397
		50			Alte servicii in domeniile locuintelor, serviciilor si dezvoltarii comunale	5.607.410	14.664.210	6.980.540	8.881.844	7.435.535	3.687.812	3.747.723	3.571.682
7402					PROTECTIA MEDIULUI	8.042.810	18.528.630	13.549.610	17.524.703	17.748.680	8.379.998	9.368.682	7.729.560
		05			Salubritate si gestiunea deseurilor		7.665.000	6.325.000	7.658.942	7.659.265	6.324.460	1.334.805	6.324.460
		01			Salubritate		7.665.000	6.325.000	7.658.942	7.659.265	6.324.460	1.334.805	6.324.460
		06			Canalizarea si tratarea apelor reziduale	8.042.810	10.093.630	6.834.610	9.095.761	9.319.415	1.688.889	7.630.526	1.038.451

Capi- tol	Sub- capitol	Pa- ra- graf	Gru- pa / Titlu	Ar- ti- col	Ali- ne- at	Denumire indicator	Credite de angajament	Credite bugetare		Angajamente legale	Plati efectuate	Angajamente legale de platit	Cheltuieli efective	
								anuale aprobat la finele perioadei de raportare	trimestriale cumulate					
A						B	1	2	3	4	5	6	7=5-6	8
7402	50					Alte servicii in domeniul protectiei mediului		770.000	390.000	770.000	366.649	403.351	366.649	
8000	02					Partea V-a ACTIUNI ECONOMICE	209.086.650	16.124.060	7.830.590	13.723.860	5.683.674	5.758.711	6.702.855	
8002						ACTIUNI GENERALE ECONOMICE, SI DE MUNCA								
8002	01					Actiuni generale economice si comerciale							258.255	
					06	Prevenire si combatere inundaatii si gheturi							258.255	
8402						TRANSPORTURI	209.086.650	16.124.060	7.830.590	13.723.860	5.683.674	5.758.711	6.444.600	
					02	Transport rutier	164.999.410	6.076.980	3.075.180	6.068.148	3.023.168	763.104	3.722.013	
					03	Transport in comun	44.087.240	10.047.080	4.755.410	7.655.712	2.659.506	4.995.607	2.722.587	
						Strazi								



Capi- tol	Sub- capi- tol	Pa- ra- graf	Gru- pa / Titlu	Ar- ti- col	Ali- ne- at	Denumire indicator	Credite de angajament	Credite bugetare		Angajamente legale	Plati efectuate	Angajamente legale de platit	Cheltuieli efective	
								anuale aprobrate la finele perioadei de raportare	trimestriale cumulate					
A			B				1	2	3	4	5	6	7=5-6	8
5002						TOTAL CHELTUIELI	266.603.600	174.566.840	96.413.730	142.465.257	116.804.602	60.766.147	56.038.455	63.105.714
	01					CHELTUIELI CURENTE	418.730	128.710.540	70.957.460	122.850.510	97.506.043	56.765.883	40.740.160	57.869.578
	10					TITLUL I CHELTUIELI DE PERSONAL		47.949.070	23.108.220	47.677.820	47.688.470	19.889.859	27.798.611	20.181.287
	20					TITLUL II BUNURI SI SERVICII		47.206.540	29.007.320	43.136.001	33.583.511	21.743.071	11.840.440	21.782.255
	30					TITLUL III DOBANZI		246.000	124.000	246.000	246.000	79.176	166.824	67.163
	40					TITLUL IV SUBVENII		6.000.000	3.000.000	6.000.000	3.719.124	2.976.719	742.405	3.719.124
	51					TITLUL VI TRANSFERURI IN TRE UNITATI ALE ADMINISTRATIEI PUBLICE		13.860.000	7.856.000	13.860.000	6.476.672	6.476.672		6.476.672
	55					TITLUL VII ALTE TRANSFERURI		2.500.220	1.929.220	1.319.322	955.881	955.881		924.760
	56					TITLUL VIII PROIECTE CU FINANTARE DIN FONDURI EXTERNE NERAMBURSABILE (FEN)								
	57					POSTADERARE		8.158.180	4.198.170	8.078.280	3.846.557	3.846.557		24.876
	58					TITLUL VIII ASISTENTA SOCIALA								3.903.598
	59					TITLUL X PROIECTE CU FINANTARE DIN FONDURI EXTERNE NERAMBURSABILE	418.730	306.530	306.530	49.337	49.337	4.106	45.231	4.106
	70					CADRULUI FINANCIAR 2014-2020		2.484.000	1.428.000	2.483.750	940.491	793.842	146.649	785.737
	71					TITLUL XI ALTE CHELTUIELI		45.166.390	25.203.360	19.257.027	18.940.839	4.080.254	14.860.585	5.236.136
	79					CHELTUIELI DE CAPITAL	266.184.870	45.166.390	25.203.360	19.257.027	18.940.839	4.080.254	14.860.585	5.236.136
	81					TITLUL XIII ACTIVE NEFINANCIARE		875.000	438.000	875.000	875.000	437.290	437.710	
	84					OPERATIUNI FINANCIARE		875.000	438.000	875.000	875.000	437.290	437.710	
	85					TITLUL XVII RAMBURSARI DE CREDITE PLATI EFECTUATE IN ANII PRECEDENTI SI RECUPERATE IN ANUL CURENT		-185.090	-185.090	-517.280	-517.280	-517.280		
						TITLUL XIX PLATI EFECTUATE IN ANII PRECEDENTI SI RECUPERATE IN ANUL CURENT		-185.090	-185.090	-517.280	-517.280	-517.280		

Capi- tol	Sub- capi- tol	Pa- ra- gra- ful	Gru- pa / Titlu	Ar- ti- col	Ali- ne- at	Denumire indicator	Credite de angajament		Credite bugetare			Angajamente bugetare	Angajamente legale	Plati efectuate	Angajamente legale de platit	Cheltuieli efective
							1	2	3	4	5					
			A			B										
5100	02					Partea I-a SERVICII PUBLICE GENERALE	1.325.650	24.805.830	12.751.650	23.165.987	22.673.951	10.275.154	12.398.797	10.819.305		
5102						AUTORITATI PUBLICE SI ACTIUNI EXTERNE	967.780	15.889.810	7.915.490	14.663.392	14.617.155	6.234.518	8.382.637	6.675.091		
		01				CHELTUIELI CURENTE	418.730	15.126.610	7.616.840	14.520.123	14.473.886	6.339.899	8.133.987	6.489.798		
		10				TITLUL I CHELTUIELI DE PERSONAL		12.815.000	6.001.420	12.815.000	12.815.000	5.579.719	7.235.281	5.692.465		
		10	01			Cheltuieli salariale in bani		12.348.000	5.675.900	12.348.000	12.348.000	5.313.082	7.034.918	5.562.204		
		10	01	01		Salarii de baza		10.181.700	4.500.500	10.181.700	10.181.700	4.409.466	5.772.234	4.658.723		
		10	01	05		Sporuri pentru conditii de munca		1.410.000	765.000	1.410.000	1.410.000	563.502	846.498	583.880		
		10	01	06		Alte sporuri		26.100	14.100	26.100	26.100	10.765	15.335	11.012		
		10	01	12		Indemnizatii platite unor persoane din afara unitatii		393.000	196.000	393.000	393.000	176.410	216.590	186.010		
		10	01	13		Indemnizatii de delegare		6.000	4.100	6.000	6.000	1.400	4.600	1.400		
		10	01	30		Alte drepturi salariale in bani		331.200	196.200	331.200	331.200	151.539	179.661	121.179		
		10	02			Cheltuieli salariale in natura		3.500	3.500	3.500	3.500	3.450	50	3.450		
		10	02	06		Vouchere de vacanta		3.500	3.500	3.500	3.500	3.450	50	3.450		
		10	03			Contributii		463.500	322.020	463.500	463.500	263.187	200.313	126.811		
		10	03	01		Contributii de asigurari sociale de stat		143.200	130.500	143.200	143.200	113.060	30.140	1.686		
		10	03	02		Contributii de asigurari de somaj		4.600	4.400	4.600	4.600	3.557	1.043	51		
		10	03	03		Contributii de asigurari sociale de sanatate		47.400	43.400	47.400	47.400	37.137	10.263	556		
		10	03	04		Contributii de asigurari pentru accidente de munca si boli profesionale		1.400	1.320	1.400	1.400	1.075	325	16		
		10	03	06		Contributii pentru concedii si indemnizatii		8.900	8.400	8.900	8.900	6.072	2.828	92		
		10	03	07		Contributia asiguratorie pentru munca		258.000	134.000	258.000	258.000	102.286	155.714	124.410		
		20				TITLUL II BUNURI SI SERVICII		1.772.840	1.123.650	1.449.665	1.403.428	616.514	786.914	683.302		

Capi- tol	Sub- capi- tol	Pa- ra- graf	Gru- pa / Titlu	Ar- ti- col	Ali- ne- at	Denumire indicator	Credite de angajament	Credite bugetare			Angajamente bugetare	Angajamente legale	Plati efectuate	Angajamente legale de platit	Cheltuieli efective
								anuale aprobrate la finele perioadei de raportare	2	3					
A						B	1	2	3	4	5	6	7=5-6	8	
	20	01				Bunuri si servicii		1.146.960	704.380	1.078.459	1.032.222	418.825	613.397	412.066	
	20	01	01			Furnituri de birou		113.980	80.980	101.197	101.197	52.272	48.925	47.334	
	20	01	02			Materiale pentru curatenie		22.040	15.000	15.544	15.544	7.688	7.856	1.269	
	20	01	03			Incalzit, iluminat si forta motrica		214.790	124.790	214.790	168.553	90.885	77.668	86.251	
	20	01	04			Apa, canal si salubritate		84.000	44.600	84.000	84.000	40.621	43.379	40.621	
	20	01	05			Carburanti si lubrifianti		24.000	12.200	24.000	24.000	8.763	15.237	8.763	
	20	01	06			Piese de schimb		3.000	3.000						
	20	01	08			Posta, telecomunicatii, radio, IV, internet		156.900	86.000	156.842	156.842	68.288	88.554	68.907	
	20	01	30			Alte bunuri si servicii pentru intretinere si functionare		528.250	337.810	482.086	482.086	150.308	331.778	158.921	
	20	02				Reparatii curente		88.020	65.310	8.060	8.060	8.059	1	8.060	
	20	05				Bunuri de natura obiectelor de inventar		55.000	40.000	21.784	21.784	16.252	5.532	87.735	
	20	05	30			Alte obiecte de inventar		55.000	40.000	21.784	21.784	16.252	5.532	87.735	
	20	06				Deplasari, detasari, transferari		90.000	50.000	90.000	90.000	11.027	78.973	11.027	
	20	06	01			Deplasari interne, detasari, transferari		60.000	30.000	60.000	60.000	11.027	48.973	11.027	
	20	06	02			Deplasari in strainatate		30.000	20.000	30.000	30.000	5.000	30.000	5.000	
	20	12				Consultanta si expertiza		9.000	5.000	5.000	5.000				
	20	13				Pregatire profesionala		50.000	30.000	30.000	30.000				
	20	14				Protectia muncii		29.700	23.800	23.091	23.091	7.200	15.891	7.200	
	20	30				Alte cheltuieli		304.160	205.160	223.271	223.271	150.151	73.120	152.214	
	20	30	01			Reclama si publicitate		143.660	73.660	122.375	122.375	50.724	71.651	51.567	
	20	30	02			Protocol si reprezentare		30.000	20.000						
	20	30	03			Prime de asigurare non-viata		12.000	8.000	5.263	5.263	5.263		5.263	
	20	30	04			Chiri		2.000	2.000	2.000	2.000	531	1.469	531	
	20	30	30			Alte cheltuieli cu bunuri si servicii		116.500	101.500	93.633	93.633	93.633		94.853	

Capi- tol	Sub- capi- tol	Pa- ra- graf	Gru- pa / Titlu	Ar- ti- col	Ali- ne- at	Dezignare indicator	Credite de angajament	Credite bugetare		Angajamente bugetare	Angajamente legale	Plati efectuate	Angajamente legale de platit	Cheltuieli efective
								anuale aprobrate la finele perioadei de raportare	trimestriale cumulate					
A						B	1	2	3	4	5	6	7=5-6	8
			55			TITLUL VII ALTE TRANSFERURI		57.240	57.240	31.121	31.121	31.121		
			55	01		A. Transferuri interne		57.240	57.240	31.121	31.121	31.121		
			55	01	18	Alte transferuri curente interne		57.240	57.240	31.121	31.121	31.121		
			58			TITLUL X PROIECTE CU FINANTARE DIN FONDURI EXTERNE NERAMBURSABILE								
			58	02		CADRULUI FINANCIAR 2014-2020	418.730	306.530	306.530	49.337	49.337	4.106	45.231	4.106
			58	02		Programe din Fondul Social European (FSE)	418.730	306.530	306.530	49.337	49.337	4.106	45.231	4.106
			58	02	01	Finantarea nationala	62.810	45.980	45.980	7.400	7.400	616	6.784	616
			58	02	02	Finantarea externa nerambursabila	355.920	260.550	260.550	41.937	41.937	3.490	38.447	3.490
			59			TITLUL XI ALTE CHELTUIELI		175.000	128.000	175.000	175.000	108.439	66.561	109.925
			59	17		Despagubiri civile		70.000	70.000	70.000	70.000	64.173	5.827	64.173
			59	40		Sume aferente persoanelor cu handicap necadrate		105.000	58.000	105.000	105.000	44.266	60.734	45.752
			70			CHELTUIELI DE CAPITAL		763.200	298.650	248.850	248.850	200	248.650	185.293
			71			TITLUL XIII ACTIVE NEFINANCIARE		763.200	298.650	248.850	248.850	200	248.650	185.293
			71	01		Active fixe		763.200	298.650	248.850	248.850	200	248.650	185.293
			71	01	03	Mobilier, aparatura birotica si alte active corporale	114.900	114.900	114.900					185.204
			71	01	30	Alte active fixe (inclusiv reparatii capitale)	434.150	648.500	183.750	248.850	248.850	200	248.650	89
			84			PLATI EFECTUATE IN ANII PRECEDENTI SI RECUPERATE IN ANUL CURENT								
			85			Titlul XIX PLATI EFECTUATE IN ANII PRECEDENTI SI RECUPERATE IN ANUL CURENT				-105.581	-105.581	-105.581		
			85	01		Plati efectuate in anii precedenti si				-105.581	-105.581	-105.581		

Capi- tol	Sub- capi- tol	Pa- ra- graf	Gru- pa / Tifu col	Ali- ne- at	Denumire indicator	Credite de angajament	Credite bugetare		Angajamente bugetare	Angajamente legale	Plati efectuate	Angajamente legale de platit	Cheltuieli efective
							anuale aprobate la finele perioadei de raportare	trimestriale cumulate					
A					B	I	2	3	4	5	6	7=5-6	8
					recuperate in anul curent				-105.581	-105.581	-105.581		
	85	01	01		Plati efectuate in anii precedenti si recuperate in anul curent (SF)	357.870	8.667.020	4.710.160	8.253.595	7.807.796	3.961.460	3.846.336	4.076.600
5402					ALTE SERVICII PUBLICE GENERALE		8.247.000	4.576.000	8.240.779	7.794.980	3.974.055	3.820.925	3.924.422
	01				CHELTUIELI CURENTE		7.235.000	3.932.000	7.233.750	7.235.000	3.471.700	3.761.500	3.449.099
	10				TITLUL I CHELTUIELI DE PERSONAL		6.968.000	3.734.000	6.968.000	6.968.000	3.306.516	3.661.484	3.369.385
	10	01			Cheltuieli salariale in bani		5.872.000	3.085.000	5.872.000	5.872.000	2.813.235	3.058.765	2.915.519
	10	01	01		Salarii de baza		876.000	470.000	876.000	876.000	392.942	483.058	414.818
	10	01	05		Sporuri pentru conditii de munca								
	10	01	12		Indemnizatii platite unor persoane din afara unitatii		6.000	6.000	6.000	6.000	3.610	2.390	3.610
	10	01	13		Indemnizatii de delegare		6.000	6.000	6.000	6.000		6.000	
	10	01	30		Alte drepturi salariale in bani		208.000	167.000	208.000	208.000	96.729	111.271	35.438
	10	02			Cheltuieli salariale in natura		6.000	6.000	4.750	4.000	4.000		4.000
	10	02	06		Vouchere de vacanta		6.000	6.000	4.750	4.000	4.000		4.000
	10	03			Contributii		261.000	192.000	261.000	261.000	161.184	99.816	75.714
	10	03	01		Contributii de asigurari sociale de stat		70.000	70.000	70.000	70.000	68.826	1.174	
	10	03	02		Contributii de asigurari de somaj		3.000	3.000	3.000	3.000	2.185	817	
	10	03	03		Contributii de asigurari sociale de sanatate		24.000	24.000	24.000	24.000	22.702	1.298	
	10	03	04		Contributii de asigurari pentru accidente de munca si boli profesionale		2.000	2.000	2.000	2.000	763	1.237	
	10	03	06		Contributii pentru concedii si indemnizatii		8.000	8.000	8.000	8.000	3.706	4.294	
	10	03	07		Contributia asiguratorie pentru munca		154.000	85.000	154.000	154.000	63.004	90.996	75.714

Capi- tol	Sub- capi- tol	Pa- ra- graf	Gru- pa / Titlu	Ar- ti- col	Ali- ne- at	Denumire indicator	Credite de angajament	Credite bugetare			Angajamente legale de plati	Plati efectuate	Angajamente legale	Cheltuieli efective
								anuale aprobat la finele perioadei de raportare	2	3				
			A			B	1							
			20			TITLUL II BUNURI SI SERVICII								
			20	01		Bunuri si servicii		936.000	577.000	931.279	439.658	498.048	412.479	
			20	01	01	Furnituri de birou		782.000	491.000	777.283	387.408	441.135	382.238	
			20	01	02	Materiale pentru curatenie		33.000	19.000	28.368	13.096	14.053	14.053	
			20	01	03	Incalziri, iluminat si forta motrica		2.000	2.000	2.000	757	1.288	1.512	
			20	01	04	Apa, canal si salubritate		70.000	42.000	70.000	41.079	45.408	31.869	
			20	01	05	Carburanti si lubrifianti		10.000	6.000	10.000	4.011	4.011	4.011	
			20	01	06	Piese de schimb		8.000	5.000	8.000	4.500	4.500	3.150	
			20	01	08	Posta, telecomunicatii, radio, tv, internet		5.000	3.000	5.000	1.140	1.140	1.140	
			20	01	09	Materiala si prestari de servicii cu caracter functional		207.000	155.000	207.000	119.724	115.992	3.732	115.992
			20	01	30	Alte bunuri si servicii pentru intretinere si functionare		1.000	1.000	1.000				
			20	02		Reparatii curente		446.000	258.000	445.915	206.833	251.011	44.178	210.511
			20	05		Bunuri de natura obiectelor de inventar		20.000	5.000	20.000				
			20	05	30	Alte obiecte de inventar		41.000	31.000	40.996	21.624	26.084	4.460	
			20	06		Deplasari, detasari, transferari		41.000	31.000	40.996	21.624	26.084	4.460	
			20	06	01	Deplasari interne, detasari, transferari		5.000	3.000	5.000	456	456	365	
			20	11		Carti, publicatii si materiale documentare		5.000	3.000	5.000	456	456	365	
			20	13		Pregatire profesionala		1.000	1.000	1.000				
			20	30		Alte cheltuieli		10.000	46.000	10.000	30.170	30.373	203	29.876
			20	30	03	Prime de asigurare non-viata		77.000	77.000	77.000				
			20	30	09	Executarea si ita a creantelor bugetare		4.000	4.000	4.000				
			20	30	30	Alte cheltuieli cu bunuri si servicii		6.000	6.000	6.000	3.643	3.846	203	3.699
								67.000	40.000	67.000	26.527	26.527		26.177

Capi- tol	Sub- capi- tol	Pa- ra- graf	Gru- pa / Titlu	Ar- ti- col	Ali- ne- at	Denumire indicator	Credite de angajament	Credite bugetare		Angajamente bugetare	Angajamente legale	Plati efectuate	Angajamente legale de platit	Cheltuieli efective
								anuale aprobrate la finele perioadei de raportare	trimestriale cumulate					
A						B	I	2	3	4	5	6	7=5-6	8
	59					TITLUL XI ALTE CHELTUIELI		76.000	67.000	75.750	63.932	62.697	1.235	62.844
	59	17				Despagubiri civile		56.000	56.000	55.750	55.092	55.092		55.092
	59	40				Sume aferente persoanelor cu handicap neincadrate		20.000	11.000	20.000	8.840	7.605	1.235	7.752
	70					CHELTUIELI DE CAPITAL	357.870	454.020	168.160	125.697	125.697	100.286	25.411	152.178
	71					TITLUL XIII ACTIVE NEFINANCIARE	357.870	454.020	168.160	125.697	125.697	100.286	25.411	152.178
	71	01				Active fixe	357.870	454.020	168.160	125.697	125.697	100.286	25.411	152.178
	71	01	01			Constructii	6.290	6.290	6.290	143	143			
	71	01	02			Masini, echipamente si mijloace de transport		29.450	29.450	29.449	29.449	29.449		55.062
	71	01	03			Mobilier, aparatura biroutica si alte active corporale	127.870	194.570	91.710	93.279	93.279	70.694	22.585	78.262
	71	01	30			Alte active fixe (inclusiv reparatii capitale)	223.710	223.710	40.710	2.826	2.826		2.826	18.854
	84					PLATI EFECTUATE IN ANII PRECEDENTI SI RECUPERATE IN ANUL CURENT		-34.000	-34.000	-112.881	-112.881	-112.881		
	85					Titlul XIX PLATI EFECTUATE IN ANII PRECEDENTI SI RECUPERATE IN ANUL CURENT		-34.000	-34.000	-112.881	-112.881	-112.881		
	85	01				Plati efectuate in anii precedenti si recuperate in anul curent		-34.000	-34.000	-112.881	-112.881	-112.881		
	85	01	01			Plati efectuate in anii precedenti si recuperate in anul curent (SF)		-34.000	-34.000	-112.881	-112.881	-112.881		
5502						TRANZACTII PRIVIND DATORIA PUBLICA SI IMPRUMUTURI		249.000	126.000	249.000	249.000	79.176	169.824	67.614
	01					CHELTUIELI CURENTE		249.000	126.000	249.000	249.000	79.176	169.824	67.614

Capi- tol	Sub- capi- tol	Pa- ra- graf	Gru- pa / Titlu	Ar- ti- col	Ali- ne- at	Denumire indicator	Credite de angajament	Credite bugetare		Angajamente legale de platit	Plati efectuate	Angajamente legale	Cheltuieli efective	
								anuale aprobat la finele perioadei de raportare	trimestriale cumulate					
A						B	1	2	3	4	5	6	7=5-6	8
	20					TITLUL II BUNURI SI SERVICII		3.000	2.000	3.000	3.000	3.000	451	
	20	24				Comisioane si alte costuri aferente inprumuturilor		3.000	2.000	3.000	3.000	3.000	451	
	20	24	02			Comisioane si alte costuri aferente inprumuturilor interne		3.000	2.000	3.000	3.000	3.000	451	
	30					TITLUL III DOBANZI		246.000	124.000	246.000	246.000	166.824	67.163	
	30	01				Dobanzi aferente datoriei publice interne		246.000	124.000	246.000	246.000	166.824	67.163	
	30	01	01			Dobanzi aferente datoriei publice interne directe		246.000	124.000	246.000	246.000	166.824	67.163	
6000	02					Partea II-a APARARE, ORDINE PUBLICA SI SIGURANTA NATIONALA	379.590	10.344.450	5.562.160	10.216.011	4.983.029	127.742	4.742.770	
6102						ORDINE PUBLICA SI SIGURANTA NATIONALA	379.590	10.344.450	5.562.160	10.216.011	4.983.029	127.742	4.742.770	
	01					CHELTUIELI CURENTE		9.784.400	5.054.660	9.732.771	4.499.789	51.521	4.448.503	
	20	01				TITLUL II BUNURI SI SERVICII		177.400	127.660	125.771	125.569	51.521	74.283	
	20	01	03			Bunuri si servicii		141.000	91.260	125.771	125.569	51.521	74.283	
	20	01	08			Incalzit, iluminat si forta motrica Posta, telecomunicatii, radio, tv, internet		500	260	500	298	115	412	
	20	01	30			Alte bunuri si servicii pentru intretinere si functionare		10.000	7.000	10.000	10.000	6.137	3.869	
	20	02				Reparatii curente		30.000	30.000					
	20	05				Bunuri de natura obiectelor de inventar		6.400	6.400					
	20	05	30			Alte obiecte de inventar		6.400	6.400					
	51					TITLUL VI TRANSFERURI INTRE UNITATI ALE ADMINISTRATIEI PUBLICE		9.607.000	4.927.000	9.607.000	4.374.220	4.374.220	4.374.220	
	51	01				Transferuri curente		9.607.000	4.927.000	9.607.000	4.374.220	4.374.220	4.374.220	





Capi- tol	Sub- capi- tol	Pa- ra- graf	Gru- pa / Titlu	Ar- ti- col	Ali- ne- at	Denumire indicator	Credite de angajament	Credite bugetare			Angajamente legale	Plati efectuate	Angajamente legale de platit	Cheltuieli efective
								anuale aprobat la finele perioadei de raportare	trimestriale cumulate					
A						B	1	2	3	4	5	6	7=5-6	8
						internet		240.930	138.350	240.930	95.205	95.107	98	95.011
20	01		09			Materiale si prestari de servicii cu caracter functional		401.800	206.400	401.800	125.319	122.368	2.951	148.708
20	01		30			Alte bunuri si servicii pentru intretinere si functionare		2.074.610	936.070	2.074.610	588.320	583.600	4.720	673.454
20	02					Reparatii curente		843.160	183.160	146.390	146.361	57.649	88.712	108.218
20	05					Bunuri de natura obiectelor de inventar		183.930	103.930	97.871	87.325	72.204	15.121	31.045
20	05		03			Lenjerie si accesorii de pat		4.000	4.000	4.000	571	571		
20	05		30			Alte obiecte de inventar		179.930	99.930	93.871	86.754	71.633	15.121	31.045
20	06					Deplasari, delasari, transferari		8.600	8.600	8.600	8.598	8.598		8.598
20	06		02			Deplasari in strainatate		8.600	8.600	8.600	8.598	8.598		8.598
20	11					Carti, publicatii si materiale documentare		2.000	2.000	2.000				
20	13					Pregatire profesionala		176.100	106.100	176.100	23.237	23.237		23.237
20	14					Protectia muncii		5.000	500	5.000	465	465		465
20	30					Alte cheltuieli		430.890	229.490	430.890	208.799	208.799		208.799
20	30		03			Prime de asigurare non-viata		9.500	5.500	9.500	2.984	2.984		2.984
20	30		04			Chirii		383.900	191.500	383.900	189.226	189.226		189.226
20	30		30			Alte cheltuieli cu bunuri si servicii		37.490	32.490	37.490	16.589	16.589		16.589
55						TITLUL VII ALTE TRANSFERURI		733.000	370.000	733.000	369.568	369.568		369.568
55	01					A. Transferuri interne		733.000	370.000	733.000	369.568	369.568		369.568
55	01		63			Finantarea invatamantului particular sau confesional acreditat								
56						TITLUL VIII PROIECTE CU FINANTARE DIN FONDURI EXTERNE NERAMBURSABILE (FEN) POSTADERARE		733.000	370.000	733.000	369.568	369.568		369.568
														356





Capi- tol	Sub- capi- tol	Pa- ra- graf	Gru- pa / Titlu	Ar- ti- col	Ali- ne- at	Denumire indicator	Credite de angajament	Credite bugetare		Angajamente bugetare	Angajamente legale	Plati efectuate	Angajamente legale de platit	Cheltuieli efective
								anuale aprobat la finele perioadei de raportare	trimestriale cumulate					
A						B	1	2	3	4	5	6	7=5-6	8
						indemnizati		2.000	2.000	2.000	2.000	1.556	444	
	10	03	07			Contributia asiguratorie pentru munca		149.500	61.500	149.500	149.500	37.722	111.778	45.846
	20					TITLUL II BUNURI SI SERVICII		130.000	81.000	130.000	38.010	24.582	13.428	26.483
	20	01				Bunuri si servicii		69.000	40.000	69.000	12.717	12.717		12.381
	20	01	30			Alte bunuri si servicii pentru intretinere si functionare		69.000	40.000	69.000	12.717	12.717		12.381
	20	04				Medicamente si materiale sanitare		60.000	40.000	60.000	25.293	11.865	13.428	14.102
	20	04	01			Medicamente		35.000	20.000	35.000	18.589	5.161	13.428	5.161
	20	04	02			Materiale sanitare		25.000	20.000	25.000	6.704	6.704		8.941
	20	06				Deplasari, detasari, transferari		1.000	1.000	1.000				
	20	06	01			Deplasari interne, detasari, transferari		1.000	1.000	1.000				
	55					TITLUL VII ALTE TRANSFERURI		9.480	9.480	9.480	9.471	9.471		9.471
	55	01				A. Transferuri interne		9.480	9.480	9.480	9.471	9.471		9.471
	55	01	18			Alte transferuri curente interne		9.480	9.480	9.480	9.471	9.471		9.471
	59					TITLUL XI ALTE CHELTUIELI		59.000	31.000	59.000	53.759	26.563	27.196	27.514
	59	40				Sume aferente persoanelor cu handicap neincadrate		59.000	31.000	59.000	53.759	26.563	27.196	27.514
	70					CHELTUIELI DE CAPITAL	48.110	48.110	48.110					
	71					TITLUL XIII ACTIVE NEFINANCIARE	48.110	48.110	48.110					
	71	01				Active fixe	48.110	48.110	48.110					
	71	01	03			Mobilier, aparatura birotica si alte active corporale	48.110	48.110	48.110					
	84					PLATI EFECTUATE IN ANII PRECEDENTI SI RECUPERATE IN ANUL CURENT		-9.480	-9.480					
	85					Titlul XIX PLATI EFECTUATE IN ANII PRECEDENTI SI RECUPERATE		-17.785	-17.785					

Capi- tol	Sub- capi- tol	Pa- ra- graf	Gru- pa / Titlu	Ar- ti- col	Ali- ne- at	Denumire indicator	Credite de angajament	Credite bugetare			Angajamente legale	Plati efectuate	Angajamente legale de platit	Cheltuieli efective
								anuale aprobrate la finele perioadei de raportare	trimestriale cumulate					
A						B	1	2	3	4	5	6	7=5-6	8
						IN ANUL CURENT		-9.480	-9.480	-17.785	-17.785	-17.785	7=5-6	8
						Plati efectuate in anii precedenti si recuperate in anul curent		-9.480	-9.480	-17.785	-17.785	-17.785		
						Plati efectuate in anii precedenti si recuperate in anul curent (SF)		-9.480	-9.480	-17.785	-17.785	-17.785		
6702			01			CULTURA, RECREERE SI RELIGIE	14.526.710	22.020.770	14.272.923	10.979.934	7.156.055	3.823.879	6.966.975	
						CHELTUIELI CURENTE		14.098.080	8.860.680	12.806.952	6.480.300	3.246.558	6.499.648	
			10			TITLUL I CHELTUIELI DE PERSONAL		1.313.000	583.000	1.043.000	386.524	656.476	391.792	
						Cheftuieii salariale in bani		1.273.600	559.500	1.010.000	368.349	641.651	383.160	
			10	01	01	Salarii de baza		1.116.600	485.000	864.000	315.848	548.152	327.814	
						Sporuri pentru conditii de munca		139.000	64.500	128.000	44.820	83.180	46.692	
			10	01	05	Indemnizatii de delegare		2.000	1.000	2.000	238	1.762	238	
						Alte drepturi salariale in bani		16.000	9.000	16.000	7.443	8.557	8.416	
			10	01	30	Contributii		39.400	23.500	33.000	18.175	14.825	8.632	
						Contributii de asigurari sociale de stat		8.000	8.000	8.000	7.716	284	10	
			10	03	02	Contributii de asigurari de somaj		300	300	300	245	55	1	
						Contributii de asigurari sociale de sanatate		2.600	2.600	2.600	2.539	61	3	
			10	03	04	Contributii de asigurari pentru accidente de munca si boli profesionale		100	100	100	74	26	1	
						Contributii pentru concedii si indemnizatii		500	500	500	416	84	1	
			10	03	07	Contributia asiguratorie pentru munca		27.900	12.000	21.500	7.185	14.315	8.616	
			20			TITLUL II BUNURI SI SERVICII		7.882.080	4.698.680	6.114.857	3.524.775	2.590.082	3.536.990	
			20	01		Bunuri si servicii		4.823.200	2.717.900	4.785.384	2.387.157	2.365.484	2.418.612	











Capi- tol	Sub- capi- tol	Pa- ra- graf	Gru- pa / Titlu	Ar- ti- col	Al- ne- at	Denumire indicator	Credite de angajament	Credite bugetare		Angajamente legale	Plati efectuate	Angajamente legale de platit	Cheltuieli efective						
								anuale aprobrate la finele perioadei de raportare	trimestriale cumulate										
A		B		1		2		3		4		5		6		7=5-6		8	
	71	01	02			Masini, echipamente si mijloace de transport													
	71	01	03			Mobilier, aparatura birou si alte active corporale	46.000	61.500	61.500	15.454	15.454								
	71	01	30			Alte active fixe (inclusiv reparatii capitale)	100.000	100.000	5.000										
	84					PLATI EFECTUATE IN ANII PRECEDENTI SI RECUPERATE IN ANUL CURENT		-84.370	-84.370	-178.761	-178.761								
	85					Titlul XIX PLATI EFECTUATE IN ANII PRECEDENTI SI RECUPERATE IN ANUL CURENT		-84.370	-84.370	-178.761	-178.761								
	85	01				Plati efectuate in anii precedenti si recuperate in anul curent		-84.370	-84.370	-178.761	-178.761								
	85	01	01			Plati efectuate in anii precedenti si recuperate in anul curent (SF)		-84.370	-84.370	-178.761	-178.761								
7000	02					Paneca IV-a SERVICII SI DEZVOLTARE PUBLICA. LOCUINTE, MEDIU SI APE	16.488.420	40.275.120	25.031.950	31.392.640	28.843.129	13.497.399	15.345.730	13.529.381					
7002						LOCUINTE, SERVICII SI DEZVOLTARE PUBLICA	8.445.610	21.746.490	11.482.340	13.867.937	11.094.449	5.117.401	5.977.048	5.799.821					
	01					CHELTUIELI CURENTE		13.265.350	7.739.350	11.064.598	8.340.751	4.533.743	3.807.008	4.439.404					
	10					TITLUL I CHELTUIELI DE PERSONAL		4.035.000	1.975.000	4.035.000	4.036.150	1.844.941	2.191.209	1.876.377					
	10	01				Cheltuieli salariale in bani		3.890.850	1.880.850	3.890.850	3.892.000	1.758.503	2.133.497	1.835.274					
	10	01	01			Salarii de baza		3.441.850	1.661.850	3.441.850	3.443.000	1.588.070	1.854.930	1.650.598					
	10	01	05			Sporuri pentru conditii de munca		350.000	170.000	350.000	350.000	140.565	209.435	151.177					
	10	01	06			Alte sporuri		58.000	28.000	58.000	58.000	22.274	35.726	24.649					
	10	01	13			Indemnizatii de delegare		1.000	1.000	1.000	1.000	85	915	85					
	10	01	30			Alte drepturi salariale in bani		40.000	20.000	40.000	40.000	7.509	32.491	8.765					



Capi- tol	Sub- capi- tol	Pa- ra- graf	Gru- pa / Titlu	Ar- ti- col	Ali- ne- at	Denumire indicator	Credite de angajament	Credite bugetare		Angajamente bugetare	Angajamente legale	Plati efectuate	Angajamente legale de platit	Cheltuieli efective
								anuale aprobat la finele perioadei de raportare	trimestriale cumulate					
A						B	I	2	3	4	5	6	7=5-6	8
						intretinere si functionare		1.388.200	812.200	1.167.435	693.417	435.299	258.118	490.248
	20	02				Reparatii curente		1.521.410	919.910	1.240.996	1.194.722	489.699	705.023	489.699
	20	05				Bunuri de natura obiectelor de inventar		262.070	224.070	171.909	131.317	92.885	38.432	2.403
	20	05	01			Uniforme si echipament		20.000	20.000	20.000				
	20	05	30			Alte obiecte de inventar		242.070	204.070	151.909	131.317	92.885	38.432	2.403
	20	06				Deplasari, detasari, transferari		65.000	65.000	65.000	17.357	17.357		17.357
	20	06	01			Deplasari interne, detasari, transferari		65.000	65.000	65.000	17.357	17.357		17.357
	20	11				Carti, publicatii si materiale documentare		5.000	5.000	5.000				5.820
	20	13				Pregatire profesionala		17.000	17.000	17.000	5.820	5.820		5.820
	20	14				Protectia muncii		1.000	1.000	1.000				
	20	30				Alte cheltuieli		29.500	23.500	29.500	17.943	17.943		17.943
	20	30	04			Chirii		12.000	6.000	12.000	443	443		443
	20	30	30			Alte cheltuieli cu bunuri si servicii		17.500	17.500	17.500	17.500	17.500		17.500
	55					TITLUL VII ALTE TRANSFERURI		1.001.000	793.000	29.672	29.672	29.672		29.672
	55	01				A. Transferuri interne		1.001.000	793.000	29.672	29.672	29.672		29.672
	55	01	12			Investitii ale regiilor autonome si societatilor comerciale cu capital de stat		573.000	573.000	29.672	29.672	29.672		29.672
	55	01	18			Alte transferuri curente interne		428.000	220.000					24.472
	59					TITLUL XI ALTE CHELTUIELI		62.000	42.000	62.000	61.607	34.623	26.984	35.379
	59	17				Despagubiri civile		17.000	17.000	17.000	16.607	16.607		16.607
	59	40				Sume aferente persoanelor cu handicap neincadrate		45.000	25.000	45.000	45.000	18.016	26.984	18.772
	70					CHELTUIELI DE CAPITAL	8.445.610	8.481.140	3.742.990	2.807.966	2.758.325	588.285	2.170.040	1.360.417
	71					TITLUL XIII ACTIVE NEFINANCIARE	8.445.610	8.481.140	3.742.990	2.807.966	2.758.325	588.285	2.170.040	1.360.417









Capi- tol	Sub- capi- tol	Pa- ra- graf	Gru- pa / Titlu	Ar- ti- col	Ali- ne- at	Denumire indicator	Credite de angajament	Credite bugetare		Angajamente legale	Plati efectuate	Angajamente legale de platit	Cheltuieli efective	
								anuale aprobrate la finele perioadei de raportare	trimestriale cumulate					
A						B	1	2	3	4	5	6	7-5-6	8
	56	01	02			Finantarea externa nerambursabila	209.086.650	3.648.250	1.905.380	1.275.683	460.521	814.563	496.013	73
	70					CHELTUIELI DE CAPITAL	209.086.650	3.648.250	1.905.380	1.275.683	460.521	814.563	496.013	
	71	01				TITLUL XIII ACTIVE NEFINANCIARE	209.086.650	3.648.250	1.905.380	1.275.683	460.521	814.563	496.013	
	71	01				Active fixe	208.241.850	2.698.570	1.452.780	1.048.222	398.339	649.284	478.193	
	71	01	01			Constructii								
	71	01	02			Masini, echipamente si mijloace de transport								
	71	01	30			Alte active fixe (inclusiv reparatii capitale)	844.800	949.680	452.600	227.461	62.182	165.279	778	

Conducatorul institutiei,

Conducatorul compartimentului  
financiar-contabil

Capi- tol	Sub- capi- tol	Pa- ra- graf	Gru- pa / Titlu	Ar- ti- col	Ali- ne- at	Denumire indicator	Prevederi bugetare anuale aprobrate la finele perioadei de raportare		Prevederi bugetare trimestriale cumulate	Drepturi constatate			Incasari realizate	Stingeri pe alte cai decat incasari	Drepturi constatate de incasat
							1	2		Total, din care:	4 din anii precedenti	5 din anul curent			
A							3=4+5	4	5	6	7	8=3-6-7			
0001	10					TOTAL VENITURI-VENITURI PROPRII,SUBVENTII	18.129.270	10.892.880	9.143.487	196.222	8.947.265	8.928.997	69.180	145.310	
0002						I. VENITURI CURENTE	4.266.270	3.033.880	2.492.368	196.222	2.296.146	2.277.878	69.180	145.310	
2900						C. VENITURI NEFISCALE	4.266.270	3.033.880	2.492.368	196.222	2.296.146	2.277.878	69.180	145.310	
3000						C1. VENITURI DIN PROPRIETATE	141.000	99.000	77.454	1.053	76.401	74.834		2.620	
3010						VENITURI DIN PROPRIETATE	141.000	99.000	77.454	1.053	76.401	74.834		2.620	
05						Venituri din concesiuni si inchirieri	141.000	99.000	72.489	1.053	71.436	69.869		2.620	
30						Alte venituri din concesiuni si inchirieri de catre institutiile publice	141.000	99.000	72.489	1.053	71.436	69.869		2.620	
3010	09					Venituri din utilizarea pasunilor comunale			4.965		4.965	4.965			
3300	10					C2. VANZARI DE BUNURI SI SERVICII	4.125.270	2.934.880	2.414.914	195.169	2.219.745	2.203.044	69.180	142.690	
3310						VENITURI DIN PRESTARI DE SERVICII SI ALTE ACTIVITATI	3.987.790	2.850.380	2.223.013	124.021	2.098.992	2.151.400		71.613	
3310	05					Taxe si alte venituri in invatamant	772.000	612.000	344.269	6.602	344.269	344.269		21.956	
08						Venituri din prestari de servicii			22.443		15.841	487			
14						Contributia elevilor si studentilor pentru internate, camine si cantine									
3310	19					Venituri din serbari si spectacole scolare manifestari culturale, artistice si sportive	2.716.390	1.880.480	1.492.362	23.755	1.468.607	1.477.902		14.460	
3310	50					Alte venituri din prestari de servicii si alte activitati	322.500	222.500	219.420	37.120	182.300	222.391		-2.971	
3410						VENITURI DIN TAXE ADMINISTRATIVE, ELIBERARI PERMISE	176.900	135.400	144.519	56.544	87.975	106.351		38.168	
3410	50					Alte venituri din taxe administrative,	99.880	60.000	183.074	69.180	113.894	44.414	69.180	69.480	

Capi- tol	Sub- ra- gru- pa / titlu col at	Denumire indicator	Prevederi anuale aprobate la finele perioadei de raportare		Prevederi bugetare trimestriale cumulate	Drepturi constatate			Incasari realizate	Stingeri pe alte cai decat incasari	Drepturi constatate de incasat
			I	2		Total, din care: 3=4+5	4 din anii precedenti	5 din anul curent			
		<b>B</b>									
3610		eliberari permise DIVERSE VENITURI	99.880	60.000	183.074	69.180	113.894	44.414	69.180	69.480	
		Alte venituri	35.100	22.000	6.327	1.968	4.359	4.730		1.597	
3710		TRANSFERURI VOLUNTARE, ALTELE DECAT SUBVENTIILE	35.100	22.000	6.327	1.968	4.359	4.730		1.597	
3710 01		Donatii si sponsorizari	2.500	2.500	2.500		2.500	2.500			
03		Varsaminte din sectiunea de functionare pentru finantarea sectiunii de dezvoltare	2.500	2.500	2.500		2.500	2.500			
3710 04		a bugetului local	-25.830	-19.830	-12.132		-12.132	-12.132			
4000 10		Varsaminte din sectiunea de functionare	25.830	19.830	12.132		12.132	12.132			
4010		III. OPERATIUNI FINANCIARE INCASARI DIN RAMBURSAREA IMPRUMUTURILOR ACORDATE			171.447		171.447	171.447			
4010 15		Sume utilizate din excedentul anului precedent pentru efectuarea de cheltuieli			171.447		171.447	171.447			
4010 15 01		Sume utilizate de administratiile locale din excedentul anului precedent pentru sectiunea de functionare			171.447		171.447	171.447			
4100 10		IV. SUBVENTII	13.863.000	7.859.000	6.479.672		6.479.672	6.479.672			
4310		SUBVENTII DE LA ALTE ADMINISTRATII	13.863.000	7.859.000	6.479.672		6.479.672	6.479.672			
		Subventii pentru institutii publice	13.863.000	7.859.000	6.479.672		6.479.672	6.479.672			

Capi- tol	Sub- capi- tol	Pa- ra- gra- ful	Ar- ti- col	Ali- ne- at	Denumire indicator	Credite de angajament	Credite bugetare			Angajamente legale	Plati efectuate	Angajamente legale de platit	Cheltuieli efective
							anuale aprobrate la finele perioadei de raportare	2	3				
		A			B	1							
5010					TOTAL CHELTUIELI DIN VENITURI PROPRI								
5410	10				SI SUBVENTII ALTE SERVICII PUBLICE GENERALE Servicii publice comunitare de evidenta a persoanelor	25.830	18.735.310	11.346.230	18.441.155	15.977.776	8.499.013	7.478.763	8.804.989
							168.830	92.000	104.025	104.025	38.340	65.685	27.499
6110	03				ORDINE PUBLICA SI SIGURANTA NATIONALA Ordine publica Politia comunitara		9.610.000	4.929.000	9.533.200	9.306.131	4.354.057	4.952.074	4.509.086
							9.610.000	4.929.000	9.533.200	9.306.131	4.354.057	4.952.074	4.509.086
6510	03	04			INVATAMANT Invatamant prescolar si primar	5.830	4.129.500	2.944.300	4.129.500	2.152.675	1.780.545	372.130	1.820.199
							1.443.200	987.500	1.443.200	821.738	810.408	11.330	827.165
							1.443.200	987.500	1.443.200	821.738	810.408	11.330	827.165
							2.052.300	1.518.800	2.052.300	772.798	761.589	11.209	776.076
							63.000	58.000	63.000	21.714	17.714	4.000	18.786
							1.989.300	1.460.800	1.989.300	751.084	743.875	7.209	757.290
							634.000	438.000	634.000	558.139	208.548	349.591	216.958
6710	05				CULTURA, RECREERE SI RELIGIE Servicii culturale	20.000	4.625.000	3.254.500	4.625.000	4.397.945	2.312.195	2.085.750	2.424.743
							4.625.000	3.254.500	4.625.000	4.397.945	2.312.195	2.085.750	2.424.743
							4.580.000	3.226.000	4.580.000	4.397.945	2.312.195	2.085.750	2.424.743
6710	03	30			concerete Alte servicii culturale	20.000	45.000	28.500	45.000				
6810	11				ASIGURARI SI ASISTENTA SOCIALA Cresc		41.000	20.000	41.000	17.000	13.876	3.124	17.140
							41.000	20.000	41.000	17.000	13.876	3.124	17.140
8310					AGRICULTURA, SILVICULTURA, SI VANATOARE		152.550	100.000					6.322
							152.550	100.000					6.322
8310	03				Agricultura Alte cheltuieli in domeniul agriculturii		152.550	100.000					6.322
							152.550	100.000					6.322

Pag. 2 - lei-

Capi- tol	Sub- capi- tol	Pa- ra- graf	Pa- grupă / Titlu	Ar- ti- col	Ali- ne- at	Denumire indicator	Credite de angajament	Credite bugetare		Angajamente bugetare	Angajamente legale	Plati efectuate	Angajamente legale de platit	Cheltuieli efective
								anuale aprobat la finele perioadei de raportare	trimestriale cumulate					
			A			B	1	2	3	4	5	6	7=5-6	8
8710						ALTE ACTIUNI ECONOMICE		8.430	6.430	8.430				
	50					Alte actiuni economice		8.430	6.430	8.430				

Capi- tol	Sub- capi- tol	Pa- ra- graf	Gru- pa / Titlu	Ar- ti- col	Ali- ne- at	Denumire indicator	Credite de angajament	Credite bugetare		Angajamente bugetare	Angajamente legale	Plati efectuate	Angajamente legale de platit	Cheltuieli efective
								anuale aprobrate la finele perioadei de raportare	trimestriale cumulate					
A			B			1	2	3	4	5	6	7=5-6	8	
5010						TOTAL CHELTUIELI DIN VENITURI PROPRII SI SUBVENTII	25.830	18.735.310	11.346.230	18.441.155	15.977.776	8.499.013	7.478.763	8.804.989
	01					CHELTUIELI CURENTE		18.709.480	11.326.400	18.494.665	16.044.984	8.566.221	7.478.763	8.749.558
	10					TITLUL I CHELTUIELI DE PERSONAL		13.345.000	7.573.000	13.345.000	13.278.552	6.212.023	7.066.529	6.392.432
	20					TITLUL II BUNURI SI SERVICII		5.364.480	3.753.400	5.149.665	2.766.432	2.354.198	412.234	2.357.126
	70					CHELTUIELI DE CAPITAL	25.830	25.830	19.830	25.830	12.132	12.132		55.431
	71					TITLUL XIII ACTIVE NEFINANCIARE	25.830	25.830	19.830	25.830	12.132	12.132		55.431
	84					PLATI EFECTUATE IN ANII PRECEDENTI SI RECUPERATE IN ANUL CURENT				-79.340	-79.340	-79.340		
	85					Titlu XIX PLATI EFECTUATE IN ANII PRECEDENTI SI RECUPERATE IN ANUL CURENT				-79.340	-79.340	-79.340		
5410						ALTE SERVICII PUBLICE GENERALE		168.830	92.000	104.025	104.025	38.340	65.685	27.499
	01					CHELTUIELI CURENTE		168.830	92.000	104.025	104.025	38.340	65.685	27.499
	20					TITLUL II BUNURI SI SERVICII		168.830	92.000	104.025	104.025	38.340	65.685	27.499
	20	01				Bunuri si servicii		146.000	74.000	102.981	102.981	37.298	65.683	27.499
	20	01	01			Furnituri de birou		17.000	10.000	1.792	1.792	1.792		1.642
	20	01	02			Materiale pentru curatenie		3.000	3.000					
	20	01	03			Incalzit, iluminat si forta motrica		30.000	19.000	30.000	30.000	18.873	11.127	18.873
	20	01	04			Apa, canal si salubritate		2.000	1.000	928	928	325	603	325
	20	01	08			Posta, telecomunicatii, radio, tv, internet		2.000	2.000	280	280	280		193
	20	01	30			Alte bunuri si servicii pentru intretinere si functionare		92.000	39.000	69.981	69.981	16.028	53.953	6.466
	20	05				Bunuri de natura obiectelor de inventar		2.830	2.000	1.044	1.044	1.042	2	
	20	05	30			Alte obiecte de inventar		2.830	2.000	1.044	1.044	1.042	2	

Capi- tol	Sub- capi- tol	Pa- ra- gra- ful	Ar- ti- col	Ali- ne- at	Denumire indicator	Credite de angajament	Credite bugetare			Angajamente legale	Plati efectuate	Angajamente legale de platit	Cheltuieli efective
							anuale aprobat la finele perioadei de raportare	trimestriale cumulate					
A					B	1	2	3	4	5	6	7=5-6	8
		20	06		Deplasari, detasari, transferari		14.000	10.000					
		20	06	01	Deplasari interne, detasari, transferari		14.000	10.000					
		20	13		Pregatire profesionala		6.000	6.000					
6110		01			ORDINE PUBLICA SI SIGURANTA NATIONALA		9.610.000	4.929.000	9.533.200	9.306.131	4.354.057	4.952.074	4.509.086
		10			CHELTUIELI CURENTE		9.610.000	4.929.000	9.610.000	9.382.931	4.430.857	4.952.074	4.490.321
		10	01		TITLUL I CHELTUIELI DE PERSONAL		8.780.000	4.454.000	8.780.000	8.777.471	4.139.317	4.638.154	4.285.454
		10	01		Cheltuieli salariale in bani		8.443.000	4.222.000	8.443.000	8.443.000	3.932.985	4.510.015	4.014.020
		10	01	01	Salarii de baza		6.996.000	3.466.000	6.996.000	6.996.000	3.250.609	3.745.391	3.363.697
		10	01	05	Sporuri pentru conditii de munca		1.044.000	523.000	1.044.000	1.044.000	458.582	585.418	471.790
		10	01	12	Indemnizatii platite unor persoane din afara unitatii		1.000	1.000	1.000	1.000	112	888	190
		10	01	13	Indemnizatii de delegare		2.000	2.000	2.000	2.000	102	1.898	221
		10	01	30	Alte drepturi salariale in bani		400.000	230.000	400.000	400.000	223.580	176.420	178.122
		10	02		Cheltuieli salariale in natura								
		10	02	06	Vouchere de vacanta								
		10	03		Contributii		337.000	232.000	337.000	334.471	206.332	128.139	175.450
		10	03	01	Contributii de asigurari sociale de stat								95.984
		10	03	02	Contributii de asigurari de somaj		84.000	84.000	84.000	84.000	83.687	313	
		10	03	03	Contributii de asigurari sociale de sanatate		3.000	3.000	3.000	3.000	2.621	379	
		10	03	04	Contributii de asigurari pentru accidente de munca si boli profesionale		28.000	28.000	28.000	28.000	27.253	747	
		10	03	05	Prime de asigurare viata platite de angajator pentru angajati		2.000	2.000	2.000	2.000	1.383	617	
		10	03	06	Contributii pentru concedii si		30.000	14.000	30.000	27.471	5.701	21.770	5.701

Capi- tol	Sub- capitol	Pa- ra- graf	Gru- pa / Titlu	Ar- ti- col	Al- ne- at	Denumire indicator	Credite de angajament	Credite bugetare			Angajamente legale	Plati efectuate	Angajamente legale de platit	Cheltuieli efective
								anuale aprobat la finele perioadei de raportare	trimestriale cumulate	4				
A						B	1	2	3	4	5	6	7=5-6	8
						indemnizatii		11.000	11.000	11.000	11.000	10.283	717	
						Contributia asiguratorie pentru munca		179.000	90.000	179.000	179.000	75.404	103.596	90.283
						TITLUL II BUNURI SI SERVICII		830.000	475.000	830.000	605.460	291.540	313.920	204.867
						Bunuri si servicii		394.000	215.000	394.000	363.015	138.857	224.158	139.282
						Furnituri de birou		15.000	8.000	15.000	14.984	5.860	9.124	6.934
						Materiala pentru curatenie		2.000	2.000	2.000	1.007	596	411	596
						Incalzit, iluminat si forta motrica		48.000	30.000	48.000	48.000	24.492	23.508	24.492
						Apa, canal si salubritate		11.000	6.000	11.000	9.835	4.206	5.629	3.967
						Carburanti si lubrifianti		150.000	74.000	150.000	146.553	32.604	113.949	33.878
						Piese de schimb		5.000	5.000	5.000	3.140	3.140	20	20
						Transport		6.000	4.000	6.000	3.370	3.370	3.370	3.370
						Posta, telecomunicatii, radio, tv, internet		62.000	32.000	62.000	55.177	28.578	26.599	28.576
						Materiala si prestari de servicii cu caracter functional		7.000	4.000	7.000	3.408	3.183	225	4.491
						Alte bunuri si servicii pentru intretinere si functionare		88.000	50.000	88.000	77.541	32.828	44.713	32.958
						Reparatii curente		88.000	44.000	88.000	87.892	22.223	65.669	22.247
						Bunuri de natura obiectelor de inventar		165.000	100.000	165.000	74.212	56.729	17.483	
						Uniforme si echipament		120.000	70.000	120.000	60.969	48.176	12.793	
						Alte obiecte de inventar		45.000	30.000	45.000	13.243	8.553	4.690	
						Deplasari, detasari, transferari		10.000	5.000	10.000	91	91		91
						Deplasari interne, detasari, transferari		10.000	5.000	10.000	91	91		91
						Carti, publicatii si materiale documentare		1.000	1.000	1.000				
						Fragare profesionala		25.000	13.000	25.000				



Capi- tol	Sub- pa- ra- graf	Gru- pa / Titlu	Arti- cole	Alte	Denumire indicator	Credite de angajament	Credite bugetare			Angajamente legale	Plati efectuate	Angajamente legale de platit	Cheltuieli efective		
							anuale aprobrate la finele perioadei de raportare	trimestriale cumulate							
A				B				1	2	3	4	5	6	7=5-6	8
	20	14			Protectia muncii		10.000	10.000	10.000	6.600	6.600	6.600	6.600		6.600
	20	15			Munitione, furnituri si armament de natura activelor fixe pentru armata		40.000	40.000	40.000	36.782	36.782	36.782	36.782		1.622
	20	30	03		Alte cheltuieli		97.000	47.000	97.000	36.868	30.258	6.610	30.258	6.610	35.025
	20	30	04		Prime de asigurare non-viata		37.000	11.000	37.000	9.733	9.733		9.733		9.733
	20	30	30		Chirii		3.000	3.000	3.000	1.600	1.600		1.600		1.600
	20	30	30		Alte cheltuieli cu bunuri si servicii		57.000	33.000	57.000	25.535	18.925	6.610	18.925	6.610	23.692
	70				CHELTUIELI DE CAPITAL										
	71				TITLUL XIII ACTIVE NEFINANCIARE										18.765
	71	01			Active fixe										18.765
	71	01	02		Masini, echipamente si mijloace de transport										18.765
	71	01	03		Mobilier, aparatura birotica si alte active corporale										18.765
	71	01	30		Alte active fixe (inclusiv reparatii capitale)										11.692
	84				PLATI EFECTUATE IN ANII PRECEDENTI SI RECUPERATE IN ANUL CURENT										6.838
	85				Titlul XIX PLATI EFECTUATE IN ANII PRECEDENTI SI RECUPERATE IN ANUL CURENT										235
	85	01			Plati efectuate in anii precedenti si recuperate in anul curent										
	85	01	01		Plati efectuate in anii precedenti si recuperate in anul curent (SF)										
					INVATAMANT	5.830	4.129.500	2.944.300	4.129.500	2.152.675	1.780.545	372.130	1.820.199		

Pag. 9 - lei-

Capi- tol	Sub- capi- tol	Pa- ra- graf	Gru- pa / Titlu	Ar- fi- col	Al- at	Denumire indicator	Credite de angajament	Credite bugetare		Angajamente legale	Plati efectuate	Angajamente legale de platit	Cheltuieli efective
								anuale aprobrate la finele perioadei de raportare	trimestriale cumulate				
A						B	I	3	4	5	6	7=5-6	8
	71	01	02			Masini, echipamente si mijloace de transport	5.830	5.830	5.830	5.830			
	71	01	03			Mobilier, aparatura biroutica si alte active corporale							
	71	01	30			Alte active fixe (inclusiv reparatii capitale)							
6710	01					CULTURA, RECREERE SI RELIGIE	20.000	4.625.000	4.625.000	4.397.945	2.312.195	2.085.750	2.424.743
	10					CHELTUIELI CURENTE		4.605.000	4.607.540	4.394.178	2.308.428	2.085.750	2.415.417
	10	01				TITLUL I CHELTUIELI DE PERSONAL		3.923.000	3.923.000	3.913.000	1.834.216	2.078.784	1.860.355
	10	01	01			Cheltuieli salariale in bani		3.813.000	3.813.000	3.803.000	1.762.405	2.040.595	1.826.787
	10	01	01			Salarii de baza		2.902.000	2.902.000	2.902.000	1.385.270	1.516.730	1.449.438
	10	01	05			Sporuri pentru conditii de munca		161.000	161.000	161.000	13.426	147.574	13.426
	10	01	06			Alte sporuri		35.000	35.000	35.000	9.165	25.835	9.379
	10	01	10			Fond pentru posturi ocupate prin cumul		40.000	40.000	40.000	19.662	20.338	19.662
	10	01	12			Indemnizatii platite unor persoane din afara unitatii							
	10	01	13			Indemnizatii de delegare		630.000	630.000	630.000	330.257	299.743	330.257
	10	01	16			Alocatii pentru locuinte		20.000	20.000	20.000	2.125	17.875	2.125
	10	01	30			Alte drepturi salariale in bani		15.000	15.000	15.000	2.500	12.500	2.500
	10	03				Contributii		10.000	10.000	10.000			
	10	03	01			Contributii de asigurari sociale de stat		110.000	110.000	110.000	71.811	38.189	33.568
	10	03	02			Contributii de asigurari de somaj		30.000	30.000	30.000	29.644	356	
	10	03	03			Contributii de asigurari sociale de sanatate		1.000	1.000	1.000	937	63	
	10	03	04			Contributii de asigurari pentru		10.000	10.000	10.000	9.741	259	

Capi- tol	Sub- capi- tol	Pa- ra- graf	Gru- pa / Titlu col	Ar- ti- col	Ali- ne- at	Denumire indicator	Credite de angajament	Credite bugetare			Angajamente legale	Plati efectuate	Angajamente legale de platit	Cheltuiii efective
								anuale aprobate la finele perioadei de raportare	trimestriale cumulate	3				
A						B	I	2	3	4	5	6	7=5-6	8
						accidente de munca si boli profesionale		1.000	1.000	1.000	1.000	730	270	
			10	03	06	Contributii pentru concedii si indemnizatii		2.000	2.000	2.000	2.000	1.592	408	
			10	03	07	Contributia asiguratorie pentru munca		66.000	40.000	66.000	66.000	29.167	36.833	
			20			TITLUL II BUNURI SI SERVICII		682.000	535.500	684.540	481.178	474.212	6.966	
			20	01		Bunuri si servicii		501.000	389.500	513.540	346.854	346.174	680	
			20	01	01	Furnituri de birou		11.000	6.000	10.000	3.732	3.732		
			20	01	02	Materiale pentru curatenie		9.000	4.500	8.000	2.645	2.645		
			20	01	03	Incalzit, iluminat si forta motrica		77.000	57.000	131.540	50.946	50.946		
			20	01	04	Apa, canal si salubritate		10.000	5.000	10.000	2.936	2.936		
			20	01	07	Transport		55.000	45.000	55.000	42.042	42.042	10	
			20	01	08	Posta, telecomunicatii, radio, tv, internet		29.000	19.000	26.000	14.392	14.392		
			20	01	09	Materiale si prestari de servicii cu caracter functional		68.000	48.000	68.000	46.570	45.900	670	
			20	01	30	Alte bunuri si servicii pentru intretinere si functionare		242.000	205.000	205.000	183.591	183.591		
			20	02		Reparatii curente		10.000	10.000	10.000	10.000	10.000		
			20	05		Bunuri de natura obiectelor de inventar		89.000	69.000	79.000	65.607	65.607		
			20	05	30	Alte obiecte de inventar		89.000	69.000	79.000	65.607	65.607		
			20	06		Deplasari, detasari, transferari		16.000	11.000	16.000	7.943	7.943		
			20	06	01	Deplasari interne, detasari, transferari		15.000	10.000	15.000	7.943	7.943		
			20	06	02	Deplasari in strainatate		1.000	1.000	1.000	90	90		
			20	13		Pregatire profesionala		3.000	3.000	3.000	90	90		
			20	30		Alte cheltuii		63.000	53.000	63.000	50.684	44.398	6.286	
			20	30	04	Chirii		17.000	13.000	17.000	13.200	11.550	1.650	

Pag. 12 - lei-

Capi- tol	Sub- capi- tol	Pa- ra- graf	Gru- pa / Titlu	Ar- ti- col	Ali- ne- at	Denumire indicator	Credite de angajament	Credite bugetare		Angajamente bugetare	Angajamente legale	Plati efectuate	Angajamente legale de platit	Cheltuieli efective
								anuale aprobrate la finele perioadei de raportare	trimestriale cumulate					
A						B	1	2	3	4	5	6	7=5-6	8
			01			CHELTUIELI CURENTE		152.550	100.000					6.322
			20			TITLUL II BUNURI SI SERVICII		152.550	100.000					6.322
			20	01		Bunuri si servicii		152.550	100.000					6.322
			20	01	30	Alte bunuri si servicii pentru intretinere si functionare		152.550	100.000					6.322
8710			01			ALTE ACTIUNI ECONOMICE		8.430	6.430	8.430				
			20			CHELTUIELI CURENTE		8.430	6.430	8.430				
			20	05		TITLUL II BUNURI SI SERVICII		8.430	6.430	8.430				
			20	05		Bunuri de natura obiectelor de inventar		8.430	6.430	8.430				
			20	05	30	Alte obiecte de inventar		8.430	6.430	8.430				

Conducatorul institutiei,




Conducatorul compartimentului  
financiar-contabil



Capi- tol	Sub- capi- tol	Pa- ra- graf	Gru- pa / Titlu	Ar- ti- col	Ali- ne- at	Denumire indicator	Credite de angajament	Credite bugetare			Angajamente legale	Plati efectuate	Angajamente legale de platit	Cheltuieli efective
								anuale aprobat la finele perioadei de raportare	trimestriale cumulate					
A						B	1	2	3	4	5	6	7=5-6	8
5007			01			CREDITE INTERNE		171.770	171.770	171.762	171.762	171.762	171.762	171.762
			55			CHELTUIELI CURENTE		171.770	171.770	171.762	171.762	171.762	171.762	171.762
6707			01			TITLUL VII ALTE TRANSFERURI		171.770	171.770	171.762	171.762	171.762	171.762	171.762
			01			CULTURA, RECREERE SI RELIGIE		171.770	171.770	171.762	171.762	171.762	171.762	171.762
			55			CHELTUIELI CURENTE		171.770	171.770	171.762	171.762	171.762	171.762	171.762
			55	01		TITLUL VII ALTE TRANSFERURI		171.770	171.770	171.762	171.762	171.762	171.762	171.762
			55	01		A. Transferuri interne		171.770	171.770	171.762	171.762	171.762	171.762	171.762
			55	01	67	Transferuri din bugetul imprumuturilor pentru finantarea unor investitii publice de interes local		171.770	171.770	171.762	171.762	171.762	171.762	171.762

Conducatorul institutiei,

Conducatorul compartimentului  
financiar-contabil

Capi- tol	Sub- capi- tol	Pa- ra- graf	Gru- pa / Titlu	Ar- ti- col	Ali- ne- at	Denumire indicator	Credite de angajament	Credite bugetare			Angajamente legale	Plati efectuate	Angajamente legale de platit	Cheltuieli efective
								anuale aprobate la finele perioadei de raportare	2	3				
5007						B	1							
6707	05					CREDITE INTERNE		171.770	171.762	171.762	171.762	7=5-6	8	171.762
						CULTURA, RECREERE SI RELIGIE		171.770	171.762	171.762	171.762			171.762
						Servicii recreative si sportive		171.770	171.762	171.762	171.762			171.762
						Intretinere gradini publice, parcuri zone verzi, baze sportive si de agrement		171.770	171.762	171.762	171.762			171.762







Capi- tol	Sub- capi- tol	Pa- ra- gra- ful	Ar- ti- col	Ali- ne- at	Denumire indicator	Prevederi anuale aprobrate la finele perioadei de raportare	Prevederi bugetare trimestriale cumulate	Drepturi constatate			Incasari realizate	Stingeri pe alte cai decat incasari	Drepturi constatate de incasat
								Total, din care:	din anii precedenti	din anul curent			
A					B	1	2	3=4+5	4	5	6	7	8=3-6-7
1102	09				adaugata pentru finantarea invatamantului particular sau confesional acreditat	718.000	360.000	360.000	360.000	360.000	360.000		
1202					ALTE IMPOZITE SI TAXE GENERALE PE BUNURI SI SERVICII	6.000	5.000	131.801	94.606	37.195	32.986		98.815
	07				Taxe hoteliere	6.000	5.000	131.801	94.606	37.195	32.986	61	98.815
1502					TAXE PE SERVICII SPECIFICE	58.000	31.000	32.519	392	32.127	29.584	61	2.874
	01				Impozit pe spectacole	58.000	31.000	32.519	392	32.127	29.584	61	2.874
1602					TAXE PE UTILIZAREA BUNURILOR, AUTORIZAREA UTILIZARII BUNURILOR SAU PE DESFASURAREA DE ACTIVITATI	7.846.000	5.005.000	10.082.245	3.402.877	6.679.368	5.254.148	38.716	4.789.381
	02				Impozit pe mijloacele de transport	6.378.000	4.189.000	9.121.713	3.284.702	5.837.011	4.457.415	32.934	4.631.364
	01				Impozit pe mijloacele de transport detinute de persoane fizice*)	3.978.000	2.670.000	7.010.144	3.023.738	3.986.406	2.963.050	6.973	4.040.121
	02				Impozit pe mijloace de transport detinute de persoane juridice*)	2.400.000	1.519.000	2.111.569	260.964	1.850.605	1.494.365	25.961	591.243
	03				Taxe si tarife pentru eliberarea de licente si autorizatii de functionare	1.175.000	595.000	673.642	87.438	586.144	601.369	714	71.559
	50				Alte taxe pe utilizarea bunurilor, autorizarea utilizarii bunurilor sau pe desfasurare de activitati	295.000	221.000	286.890	30.677	256.213	195.364	5.068	86.458
1800	02				A6. ALTE IMPOZITE SI TAXE FISCALE	2.335.000	20.000	320.961	37	320.924	320.861	65	35
1802					ALTE IMPOZITE SI TAXE FISCALE	2.335.000	20.000	320.961	37	320.924	320.861	65	35
	50				Alte impozite si taxe	2.335.000	20.000	320.961	37	320.924	320.861	65	35
2900	02				C. VENITURI NEFISCALE	4.477.180	-1.209.320	19.480.193	13.797.595	5.682.598	3.646.087	58.152	15.775.954
3000					C1. VENITURI DIN PROPRIETATE	4.141.930	2.083.000	5.192.591	1.532.819	3.659.772	1.971.836	52.502	3.168.253





CONTUL DE EXECUTIE AL BUGETULUI LOCAL - CHELTUIELI  
SECTIUNEA DE FUNCTIONARE  
30.06.2018

Capi- tol	Sub- capi- tol	Pa- ra- graf	Gru- pa / Titlu	Ar- ti- col	Ali- ne- at	Denumire indicator	Credite de angajament	Credite bugetare			Angajamente bugetare	Angajamente legate	Plati efectuate	Angajamente legate de platit	Cheltuieli efective
								anuale aprobat la finele perioadei de raportare	trimestriale cumulate						
A						B	1	2	3	4	5	6	7=5-6	8	
5002						TOTAL CHELTUIELI		127.870.920	69.680.840	122.697.099	97.352.632	56.219.993	41.132.639	57.349.575	
	01					CHELTUIELI CURENTE		127.181.010	69.427.930	122.304.952	96.960.485	56.265.556	40.694.929	57.349.575	
	10					TITLUL I CHELTUIELI DE PERSONAL		47.949.070	23.108.220	47.677.820	47.688.470	19.889.859	27.798.611	20.181.287	
	20					TITLUL II BUNURI SI SERVICII		47.206.540	29.007.320	43.136.001	33.583.511	21.743.071	11.840.440	21.782.255	
	30					TITLUL III DOBANZI		246.000	124.000	246.000	246.000	79.176	166.824	67.163	
	40					TITLUL IV SUBVENTII		6.000.000	3.000.000	6.000.000	3.719.124	2.976.719	742.405	3.719.124	
	51					TITLUL VI TRANSFERURI INTRE UNITATI ALE ADMINISTRATIEI PUBLICE		13.860.000	7.856.000	13.860.000	6.476.672	6.476.672		6.476.672	
	55					TITLUL VII ALTE TRANSFERURI		1.277.220	706.220	823.101	459.660	459.660		433.739	
	57					TITLUL VIII ASISTENTA SOCIALA		8.158.180	4.198.170	8.078.280	3.846.557	3.846.557		3.903.598	
	59					TITLUL XI ALTE CHELTUIELI		2.484.000	1.428.000	2.483.750	940.491	793.842	146.649	785.737	
	79					OPERATIUNI FINANCIARE		875.000	438.000	875.000	875.000	437.290	437.710		
	81					TITLUL XVII RAMBURSARI DE CREDITE		875.000	438.000	875.000	875.000	437.290	437.710		
	84					PLATI EFECTUATE IN ANII PRECEDENTI SI RECUPERATE IN ANUL CURENT									
	85					Titlul XIX PLATI EFECTUATE IN ANII PRECEDENTI SI RECUPERATE IN ANUL CURENT		-185.090	-185.090	-482.853	-482.853	-482.853			
5100	02					Partea I-a SERVICII PUBLICE GENERALE		23.282.080	11.978.310	22.742.103	22.250.067	10.170.562	12.079.505	10.477.728	
5102						AUTORITATI PUBLICE SI ACTIUNI EXTERNE		14.820.080	7.310.310	14.365.205	14.318.968	6.230.212	8.088.756	6.485.692	
	01					CHELTUIELI CURENTE		14.820.080	7.310.310	14.470.786	14.424.549	6.335.793	8.088.756	6.485.692	
	10					TITLUL I CHELTUIELI DE PERSONAL		12.815.000	6.001.420	12.815.000	12.815.000	5.579.719	7.235.281	5.692.465	
	10	01				Cheltuieli salariale in bani		12.348.000	5.675.900	12.348.000	12.348.000	5.313.082	7.034.918	5.562.204	
	10	01	01			Salarii de baza		10.181.700	4.500.500	10.181.700	10.181.700	4.409.466	5.772.234	4.658.723	
	10	01	05			Sporuri pentru conditii de munca		1.410.000	765.000	1.410.000	1.410.000	563.502	846.498	583.880	
	10	01	06			Alte sporuri		26.100	14.100	26.100	26.100	10.765	15.335	11.012	



Capi- tol	Sub- cap- tol	Pa- ra- graf	Gru- pa / Titlu	Ar- ti- col	Ali- at	Denumire indicator	Credite de angajament	Credite bugetare			Angajamente legale	Plati efectuate	Angajamente legale de platit	Cheltuieli efective
								anuale aprobat la finele perioadei de raportare	2	3				
			A			B	1							
						internet		156.900	86.000	156.842	68.288	88.554	68.907	
	20	01	30			Alte bunuri si servicii pentru intretinere si functionare		528.250	337.810	482.086	150.308	331.778	158.921	
	20	02				Reparatii curente		88.020	65.310	8.060	8.059	1	8.060	
	20	05				Bunuri de natura obiectelor de inventar		55.000	40.000	21.784	16.252	5.532	87.735	
	20	05	30			Alte obiecte de inventar		55.000	40.000	21.784	16.252	5.532	87.735	
	20	06				Deplasari, detasari, transferari		90.000	50.000	90.000	11.027	78.973	11.027	
	20	06	01			Deplasari interne, detasari, transferari		60.000	30.000	60.000	11.027	48.973	11.027	
	20	06	02			Deplasari in strainatate		30.000	20.000	30.000	5.000	30.000	5.000	
	20	12				Consultanta si expertiza		9.000	5.000	5.000	5.000			
	20	13				Pregatire profesionala		50.000	30.000					
	20	14				Protectia muncii		29.700	23.800	23.091	7.200	15.891	7.200	
	20	30				Alte cheltuieli		304.160	205.160	223.271	150.151	73.120	152.214	
	20	30	01			Reclama si publicitate		143.660	73.660	122.375	50.724	71.651	51.567	
	20	30	02			Protocol si reprezentare		30.000	20.000					
	20	30	03			Prime de asigurare non-viata		12.000	8.000	5.263	5.263		5.263	
	20	30	04			Chirii		2.000	2.000	2.000	531	1.469	531	
	20	30	30			Alte cheltuieli cu bunuri si servicii		116.500	101.500	93.633	93.633		94.853	
	55					TITLUL VII ALTE TRANSFERURI		57.240	57.240	31.121	31.121			
	55	01				A. Transferuri interne		57.240	57.240	31.121	31.121			
	55	01	18			Alte transferuri curente interne		57.240	57.240	31.121	31.121			
	59					TITLUL XI ALTE CHELTUIELI		175.000	128.000	175.000	108.439	66.561	109.925	
	59	17				Despagubiri civile		70.000	70.000	70.000	64.173	5.827	64.173	
	59	40				Sume aferente persoanelor cu handicap neincadrate		105.000	58.000	105.000	44.266	60.734	45.752	
	84					PLATI EFECTUATE IN ANII PRECEDENTI SI								

Capi- tol	Sub- capit- ol	Pa- ra- graf	Gru- pa / Titlu	Ar- ti- col	Ali- ne- at	Denumire indicator	Credite de angajament	Credite bugetare			Angajamente legale	Plati efectuate	Angajamente legale de platit	Cheltuieli efective
								anuale aprobate la finele perioadei de raportare	trimestriale cumulate					
A						B	1	2	3	4	5	6	7=5-6	8
						RECUPERATE IN ANUL CURENT								
						Titlul XIX PLATI EFECTUATE IN ANII PRECEDENTI SI RECUPERATE IN ANUL CURENT								
						Plati efectuate in anii precedenti si recuperate in anul curent								
						Plati efectuate in anii precedenti si recuperate in anul curent (SF)								
5402			01			ALTE SERVICII PUBLICE GENERALE		8.213.000	4.542.000	8.127.898	7.682.099	3.861.174	3.820.925	3.924.422
			10			CHELTUIELI CURENTE		8.247.000	4.576.000	8.240.779	7.794.980	3.974.055	3.820.925	3.924.422
			10	01		TITLUL I CHELTUIELI DE PERSONAL		7.235.000	3.932.000	7.233.750	7.233.000	3.471.700	3.761.300	3.449.099
			10	01		Cheltuieli salariale in bani		6.968.000	3.734.000	6.968.000	6.968.000	3.306.516	3.661.484	3.369.385
			10	01	01	Salarii de baza		5.872.000	3.085.000	5.872.000	5.872.000	2.813.235	3.058.765	2.915.519
			10	01	05	Sporuri pentru conditii de munca		876.000	470.000	876.000	876.000	392.942	483.058	414.818
			10	01	12	Indemnizatii platite unor persoane din afara unitatii		6.000	6.000	6.000	6.000	3.610	2.390	3.610
			10	01	13	Indemnizatii de delegare		6.000	6.000	6.000	6.000	6.000	6.000	6.000
			10	01	30	Alte drepturi salariale in bani		208.000	167.000	208.000	208.000	96.729	111.271	35.438
			10	02		Cheltuieli salariale in natura		6.000	6.000	4.750	4.000	4.000	4.000	4.000
			10	02	06	Vouchere de vacanta		6.000	6.000	4.750	4.000	4.000	4.000	4.000
			10	03		Contributii		261.000	192.000	261.000	261.000	161.184	99.816	75.714
			10	03	01	Contributii de asigurari sociale de stat		70.000	70.000	70.000	70.000	68.826	1.174	1.174
			10	03	02	Contributii de asigurari de somaj		3.000	3.000	3.000	3.000	2.183	817	817
			10	03	03	Contributii de asigurari sociale de sanatate		24.000	24.000	24.000	24.000	22.702	1.298	1.298

Capi- tol	Sub- capi- tol	Pa- ra- gra- ful	Gru- pa / Titlu	Ar- ti- col	Al- ne- at	Denumire indicator	Credite de angajament	Credite bugetare			Angajamente legale	Plati efectuate	Angajamente legale de platit	Cheltuieli efective
								anuale aprobrate la finele perioadei de raportare	2	3				
A						B	1	2	3	4	5	6	7=5-6	8
10	03	04				Contributii de asigurari pentru accidente de munca si boli profesionale		2.000	2.000	2.000	2.000	763	1.237	
10	03	06				Contributii pentru concedii si indemnizatii		8.000	8.000	8.000	8.000	3.706	4.294	
10	03	07				Contributia asiguratorie pentru munca		154.000	85.000	154.000	154.000	63.004	90.996	75.714
20						TITLUL II BUNURI SI SERVICII		936.000	577.000	931.279	498.048	439.658	58.390	412.479
20	01					Bunuri si servicii		782.000	491.000	777.283	441.135	387.408	53.727	382.238
20	01	01				Furnituri de birou		33.000	19.000	28.368	14.053	13.096	957	14.053
20	01	02				Materiale pentru curatenie		2.000	2.000	2.000	1.288	757	531	1.512
20	01	03				Incalzit, iluminat si forta motrica		70.000	42.000	70.000	45.408	41.079	4.329	31.869
20	01	04				Apa, canal si salubritate		10.000	6.000	10.000	4.011	4.011		4.011
20	01	05				Carburanti si lubrifianti		8.000	5.000	8.000	4.500	4.500		3.150
20	01	06				Piese de schimb		5.000	3.000	5.000	1.140	1.140		1.140
20	01	08				Posta, telecomunicatii, radio, tv, internet		207.000	155.000	207.000	119.724	115.992	3.732	115.992
20	01	09				Materiale si prestari de servicii cu caracter functional		1.000	1.000	1.000				
20	01	30				Alte bunuri si servicii pentru intretinere si functionare		446.000	258.000	445.915	251.011	206.833	44.178	210.511
20	02					Reparatii curente		20.000	5.000	20.000				
20	05					Bunuri de natura obiectelor de inventar		41.000	31.000	40.996	26.084	21.624	4.460	
20	05	30				Alte obiecte de inventar		41.000	31.000	40.996	26.084	21.624	4.460	
20	06					Deplasari, detasari, transferari		5.000	3.000	5.000	456	456		365
20	06	01				Deplasari interne, detasari, transferari		5.000	3.000	5.000	456	456		365
20	11					Carti, publicatii si materiale documentare		1.000	1.000	1.000				



Capi- tol	Sub- capi- tol	Pa- ra- graf	Ar- ti- col	Ar- ti- col	Denumire indicator	Credite de angajament	Credite bugetare			Angajamente legale	Plati efectuate	Angajamente legale de platit	Cheltuieli efective
							anuale aprobate la finele perioadei de raportare	trimestriale cumulate	4				
A					B	1	2	3	4	5	6	7=5-6	8
				20 13	Pregatire profesionala		10.000		10.000				
				20 30	Alte cheltuieli		77.000	46.000	77.000	30.373	30.170	203	29.876
				20 30 03	Prime de asigurare non-viata		4.000		4.000				
				20 30 09	Executarea silita a creantelor bugetare		6.000	6.000	6.000	3.846	3.643	203	3.699
				20 30 30	Alte cheltuieli cu bunuri si servicii		67.000	40.000	67.000	26.527	26.527		26.177
				59	TITLUL XI ALTE CHELTUIELI		76.000	67.000	75.750	63.932	62.697	1.235	62.844
				59 17	Despagubiri civile		56.000	56.000	55.750	55.092	55.092		55.092
				59 40	Sume aferente persoanelor cu handicap neincadrate		20.000	11.000	20.000	8.840	7.605	1.235	7.752
				84	PLATI EFECTUATE IN ANII PRECEDENTI SI RECUPERATE IN ANUL CURENT		-34.000	-34.000	-112.881	-112.881	-112.881		
				85	Titlul XIX PLATI EFECTUATE IN ANII PRECEDENTI SI RECUPERATE IN ANUL CURENT		-34.000	-34.000	-112.881	-112.881	-112.881		
				85 01	Plati efectuate in anii precedenti si recuperate in anul curent		-34.000	-34.000	-112.881	-112.881	-112.881		
				85 01 01	Plati efectuate in anii precedenti si recuperate in anul curent (SF)		-34.000	-34.000	-112.881	-112.881	-112.881		
5502					TRANZACTII PRIVIND DATORIA PUBLICA SI IMPRUMUTURI								
				01	CHELTUIELI CURENTE		249.000	126.000	249.000	249.000	79.176	169.824	67.614
				20	TITLUL II BUNURI SI SERVICII		249.000	126.000	249.000	249.000	79.176	169.824	67.614
				20 24	Comisioane si alte costuri aferente imprumuturilor		3.000	2.000	3.000	3.000		3.000	451
				20 24 02	Comisioane si alte costuri aferente imprumuturilor interne		3.000	2.000	3.000	3.000		3.000	451

Capi- tol	Sub- capi- tol	Pa- ra- graf	Gr- pa / Titlu col at	Ali- ne- at	Denumire indicator	Credite de angajament	Credite bugetare			Angajamente legate	Plati efectuate	Angajamente legale de platit	Cheltuieli efective
							anuale aprobat la finele perioadei de raportare	trimestriale cumulate	4				
A					B	1	2	3	4	5	6	7=5-6	8
	30				TITLUL III DOBANZI		246.000	124.000	246.000	246.000	79.176	166.824	67.163
	30	01			Dobanzi aferente datoriei publice interne		246.000	124.000	246.000	246.000	79.176	166.824	67.163
	30	01	01		Dobanzi aferente datoriei publice interne directe		246.000	124.000	246.000	246.000	79.176	166.824	67.163
6000	02				Partea II-a APARARE, ORDINE PUBLICA SI SIGURANTA NATIONALA		9.784.400	5.054.660	9.732.771	4.499.789	4.448.268	51.521	4.448.503
6102					ORDINE PUBLICA SI SIGURANTA NATIONALA CHELTUIELI CURENTE		9.784.400	5.054.660	9.732.771	4.499.789	4.448.268	51.521	4.448.503
	20	01			TITLUL II BUNURI SI SERVICII		177.400	127.660	125.771	125.569	74.048	51.521	74.283
	20	01			Bunuri si servicii		141.000	91.260	125.771	125.569	74.048	51.521	74.283
	20	01	03		Incalzit, iluminat si forta motrica		500	260	500	298	183	115	412
	20	01	08		Posta, telecomunicatii, radio, tv, internet		10.000	7.000	10.000	10.000	3.863	6.137	3.869
	20	01	30		Alte bunuri si servicii pentru intretinere si functionare		130.500	84.000	115.271	115.271	70.002	45.269	70.002
	20	02			Reparatii curente		30.000	30.000					
	20	05			Bunuri de natura obiectelor de inventar		6.400	6.400					
	20	05	30		Alte obiecte de inventar		6.400	6.400					
	51				TITLUL VI TRANSFERURI INTRE UNITATI ALE ADMINISTRATIEI PUBLICE		9.607.000	4.927.000	9.607.000	4.374.220	4.374.220		4.374.220
	51	01			Transferuri curente		9.607.000	4.927.000	9.607.000	4.374.220	4.374.220		4.374.220
	51	01	01		Transferuri catre institutiile publice		9.607.000	4.927.000	9.607.000	4.374.220	4.374.220		4.374.220
6500	02				Partea III-a CHELTUIELI SOCIAL-CULTURALE		59.630.870	31.875.900	57.016.395	42.401.669	24.623.047	17.778.622	25.039.673
6502					INVATAMANT		13.934.220	8.161.720	13.219.876	6.374.907	6.121.321	253.586	6.288.930
	01				CHELTUIELI CURENTE		13.991.460	8.218.960	13.281.947	6.436.978	6.183.392	253.586	6.288.930
	10				TITLUL I CHELTUIELI DE PERSONAL		210.000	151.800	210.000	210.000	114.567	95.433	114.567

Capi- tol	Sub- capi- tol	Pa- ra- graf	Gr- pa / Titlu	Ar- ti- col	Ali- ne- at	Denumire indicator	Credite de angajament	Credite bugetare			Angajamente legale	Plati efectuate	Angajamente legale de platit	Cheltuieli efective
								2 anuale aprobat la finele perioadei de raportare	3 trimestriale cumulate	4				
A							1	3	4	5	6	7=5-6	8	
						B								
	10	02				Cheltuieli salariale in natura		210.000	151.800	210.000	210.000	114.567	95.433	114.567
	10	02	05			Transportul la si de la locul de munca		210.000	151.800	210.000	210.000	114.567	95.433	114.567
	20					TITLUL II BUNURI SI SERVICII		10.088.050	5.706.260	9.437.437	4.518.638	4.360.485	158.153	4.484.650
	20	01				Bunuri si servicii		8.438.370	5.072.480	8.570.586	4.043.853	3.989.533	54.320	4.104.288
	20	01	01			Furnituri de birou		151.270	76.700	151.270	38.405	35.735	2.670	43.849
	20	01	02			Materiale pentru curatenie		264.920	118.260	264.920	58.547	58.547		72.420
	20	01	03			Incalziri, iluminat si forta motrica		3.898.300	2.734.760	4.030.516	2.488.164	2.452.237	35.927	2.418.823
	20	01	04			Apa, canal si salubritate		1.270.040	754.440	1.270.040	572.361	564.407	7.954	568.385
	20	01	05			Carburanti si lubrifianti		63.500	43.500	63.500	21.959	21.959		25.787
	20	01	06			Piese de schimb		4.000	4.000	4.000				2.278
	20	01	07			Transport		69.000	60.000	69.000	55.573	55.573		55.573
	20	01	08			Posta, telecomunicatii, radio, tv, internet		240.930	138.350	240.930	95.205	95.107	98	95.011
	20	01	09			Materiale si prestari de servicii cu caracter functional		401.800	206.400	401.800	125.319	122.368	2.951	148.708
	20	01	30			Alte bunuri si servicii pentru intretinere si functionare		2.074.610	936.070	2.074.610	588.320	583.600	4.720	673.454
	20	02				Reparatii curente		843.160	183.160	146.390	146.361	57.649	88.712	108.218
	20	05				Bunuri de natura obiectelor de inventar		183.930	103.930	97.871	87.325	72.204	15.121	31.045
	20	05	03			Lerjerie si accesorii de pat		4.009	4.000	4.000	571	571		
	20	05	30			Alte obiecte de inventar		179.930	99.930	93.871	86.754	71.633	15.121	31.045
	20	06				Deplasari, deplasari, transferari		8.600	8.600	8.600	8.598	8.598		8.598
	20	06	02			Deplasari in strainatate		8.600	8.600	8.600	8.598	8.598		8.598
	20	11				Carti, publicatii si materiale documentare		2.000	2.000	2.000				
	20	13				Pregatire profesionala		176.100	106.100	176.100	23.237	23.237		23.237

Capi- tol	Sub- capitol	Pa- ra- graf	Gr- pa / Titlu	Ar- ti- col	Alte ne- at	Denumire indicator	Credite de angajament	Credite bugetare		Angajamente legale	Plati efectuate	Angajamente legale de platit	Cheltuieli efective
								anuale aprobat la finele perioadei de raportare	trimestriale cumulate				
A			B			I	2	3	4	5	6	7=5-6	8
			20	14		Protectia nuncii		5.000	5.000	465	465		465
			20	30		Alte cheltuieli		430.890	229.490	208.799	208.799		208.799
			20	30	03	Prime de asigurare non-viata		9.500	5.500	2.984	2.984		2.984
			20	30	04	Chirii		383.900	191.500	189.226	189.226		189.226
			20	30	30	Alte cheltuieli cu bunuri si servicii		37.490	32.490	16.589	16.589		16.589
			55			TITLUL VII ALTE TRANSFERURI		733.000	370.000	369.568	369.568		369.568
			55	01		A. Transferuri interne		733.000	370.000	369.568	369.568		369.568
			55	01	63	Finantarea invatamantului particular sau confesional acreditat		733.000	370.000	369.568	369.568		369.568
			57			TITLUL VIII ASISTENTA SOCIALA		1.242.410	1.087.900	928.066	928.066		928.066
			57	02		Ajutoare sociale		1.242.410	1.087.900	928.066	928.066		928.066
			57	02	01	Ajutoare sociale in numerar		1.167.410	1.047.900	911.366	911.366		911.366
			57	02	03	Tichete de cresa si tichete sociale pentru gradinita		75.000	40.000	16.700	16.700		16.700
			59			TITLUL XI ALTE CHELTUIELI		1.718.000	903.000	410.706	410.706		410.706
			59	01		Burse		443.900	300.900	150.718	150.718		150.718
			59	40		Sume aferente persoanelor cu handicap neincadrate		1.274.100	602.100	259.988	259.988		259.988
			84			PLATI EFECTUATE IN ANII PRECEDENTI SI RECUPERATE IN ANUL CURENT		-57.240	-57.240	-62.071	-62.071		-62.071
			85			Titlul XIX PLATI EFECTUATE IN ANII PRECEDENTI SI RECUPERATE							
			85	01		IN ANUL CURENT							
			85	01		Plati efectuate in anii precedenti si recuperate in anul curent		-57.240	-57.240	-62.071	-62.071		-62.071
			85	01	01	Plati efectuate in anii precedenti si		-57.240	-57.240	-62.071	-62.071		-62.071

Capi- tol	Sub- capi- tol	Pa- ra- graf	Gru- pa / Titlu	Ar- ti- col	Al- ne- at	Denumire indicator	Credite de angajament	Credite bugetare		Angajamente bugetare	Angajamente legale	Plati efectuate	Angajamente legale de platit	Cheltuieli efective
								anuale aprobrate la finele perioadei de raportare	trimestriale cumulate					
A						B	1	2	3	4	5	6	7=5-6	8
6602						recuperate in anul curent (SF)		-57.240	-57.240	-62.071	-62.071	-62.071		
	01					SANATATE		6.993.000	3.007.000	6.984.695	6.897.455	2.006.185	4.891.270	2.184.049
	10					CHELTUIELI CURENTE		7.002.480	3.016.480	7.002.480	6.915.240	2.023.970	4.891.270	2.184.049
	10	01				TITLUL I CHELTUIELI DE PERSONAL		6.804.000	2.895.000	6.804.000	6.814.000	1.963.354	4.850.646	2.120.581
	10	01	01			Cheltuieli salariale in bani		6.493.500	2.672.500	6.493.500	6.503.500	1.880.784	4.622.716	2.074.735
	10	01	01			Salarii de baza		5.796.500	2.377.500	5.796.500	5.806.500	1.661.530	4.144.970	1.824.625
	10	01	05			Sporuri pentru conditii de munca		650.000	270.000	650.000	650.000	214.168	435.832	240.300
	10	01	13			Indemnizatii de delegare		1.000	1.000	1.000	1.000	1.000	1.000	
	10	01	30			Alte drepturi salariale in bani		46.000	24.000	46.000	46.000	5.086	40.914	9.810
	10	02				Cheltuieli salariale in natura		113.500	113.500	113.500	113.500		113.500	
	10	02	06			Vouchere de vacanta		113.500	113.500	113.500	113.500		113.500	
	10	03				Contributii		197.000	109.000	197.000	197.000	82.570	114.430	45.846
	10	03	01			Contributii de asigurari sociale de stat		32.000	32.000	32.000	32.000	31.593	407	
	10	03	02			Contributii de asigurari de somaj		1.500	1.500	1.500	1.500	1.000	500	
	10	03	03			Contributii de asigurari sociale de sanatate		11.000	11.000	11.000	11.000	10.397	603	
	10	03	04			Contributii de asigurari pentru accidente de munca si boli profesionale		1.000	1.000	1.000	1.000	302	698	
	10	03	06			Contributii pentru concedii si indemnizatii		2.000	2.000	2.000	2.000	1.556	444	
	10	03	07			Contributia asiguratorie pentru munca		149.500	61.500	149.500	149.500	37.722	111.778	45.846
	20					TITLUL II BUNURI SI SERVICII		130.000	81.000	130.000	38.010	24.382	13.428	26.483
	20	01				Bunuri si servicii		69.000	40.000	69.000	12.717	12.717		12.381
	20	01	30			Alte bunuri si servicii pentru intretinere si functionare		69.000	40.000	69.000	12.717	12.717		12.381

Capi- tol	Sub- capi- tol	Pa- ra- graf	Gru- pa / Titlu	Ar- ti- col	Ali- ne- at	Denumire indicator	Credite de angajament	Credite bugetare		Angajamente bugetare	Angajamente legale	Plati efectuate	Angajamente legale de platit	Cheltuieli efective
								anuale aprobate la finele perioadei de raportare	trimestriale cumulate					
A			B			1	2	3	4	5	6	7=5-6	8	
			10 01	13		Indemnizatii de delegare		2.000	1.000	2.000	2.000	238	1.762	238
			10 01	30		Alte drepturi salariale in bani		16.000	9.000	16.000	16.000	7.443	8.557	8.416
			10 03			Contributii		39.400	23.500	33.000	33.000	18.175	14.825	8.632
			10 03	01		Contributii de asigurari sociale de stat		8.000	8.000	8.000	8.000	7.716	284	10
			10 03	02		Contributii de asigurari de somaj		300	300	300	300	245	55	1
			10 03	03		Contributii de asigurari sociale de sanatate		2.600	2.600	2.600	2.600	2.539	61	3
			10 03	04		Contributii de asigurari pentru accidente de munca si boli profesionale		100	100	100	100	74	26	1
			10 03	06		Contributii pentru concedii si indemnizatii		500	500	500	500	416	84	1
			10 03	07		Contributia asiguratorie pentru munca		27.900	12.000	21.500	21.500	7.185	14.315	8.616
			20			TITLUL II BUNURI SI SERVICII		7.882.080	4.698.680	7.044.403	6.114.857	3.524.775	2.590.082	3.536.990
			20 01			Bunuri si servicii		4.823.200	2.717.900	4.785.384	4.752.641	2.387.157	2.365.484	2.418.612
			20 01	01		Furnituri de birou		6.000	3.000					
			20 01	02		Materiale pentru curatenie		1.500	1.500	1.000	526	526		526
			20 01	03		Incalzit, iluminat si forta motrica		83.880	63.000	62.741	54.435	46.613	7.822	41.671
			20 01	04		Apa, canal si salubritate		1.500	1.000	1.000	342	275	67	342
			20 01	08		Posta, telecomunicatii, radio, tv, internet		20.000	14.000	20.000	12.137	12.137		11.913
			20 01	09		Materiale si prestari de servicii cu caracter functional		27.000	16.000	27.000	13.165	11.326	1.839	14.431
			20 01	30		Alte bunuri si servicii pentru intretinere si functionare		4.683.400	2.619.400	4.673.643	4.672.036	2.316.280	2.355.756	2.349.729
			20 05			Bunuri de natura obiectelor de inventar		17.190	12.190	14.780	4.780	1.299	3.481	

Capi- tot	Sub- capi- tot	Pa- ra- graf	Gru- pa / Titlu	Ar- ti- col	Ali- ne- at	Denumire indicator	Credite de angajament	Credite bugetare			Angajamente legale	Plati efectuate	Angajamente legale de platit	Cheltuieli efective
								anuale aprobat la finele perioadei de raportare	2	3				
<b>A</b>														
<b>B</b>														
	20	05	30			Alte obiecte de inventar	17.190	12.190	14.780	4.780	1.299	7=5-6	8	
	20	06				Deplasari, detasari, transferari	10.000	8.000	10.000	2.293	2.293		2.293	
	20	06	01			Deplasari interne, detasari, transferari	5.000	3.000	5.000	2.293	2.293		2.293	
	20	06	02			Deplasari in stramutate	5.000	5.000	5.000					
	20	13				Pregatire profesionala	5.000	5.000	5.000					
	20	30				Alte cheltuieli	3.026.690	1.955.590	2.234.239	1.355.143	1.134.026	221.117	1.116.085	
	20	30	01			Reclama si publicitate	1.000	1.000						
	20	30	30			Alte cheltuieli cu bunuri si servicii	3.025.690	1.954.590	2.234.239	1.355.143	1.134.026	221.117	1.116.085	
	51					TITLUL VI TRANSFERURI INTRE UNITATI ALE ADMINISTRATIEI PUBLICE								
	51	01				Transferuri curente	4.253.000	2.929.000	4.253.000	2.102.452	2.102.452		2.102.452	
	51	01	01			Transferuri catre institutiile publice	4.253.000	2.929.000	4.253.000	2.102.452	2.102.452		2.102.452	
	79					OPERATIUNI FINANCIARE	4.253.000	2.929.000	4.253.000	2.102.452	2.102.452		2.102.452	
	81					TITLUL XVII RAMBURSARI DE CREDITE								
	81	02				Rambursari de credite interne	404.000	202.000	404.000	404.000	201.996	202.004		
	81	02	05			Rambursari de credite aferente datoriei publice interne locale	404.000	202.000	404.000	404.000	201.996	202.004		
	84					PLATI EFECTUATE IN ANII PRECEDENTI SI RECUPERATE IN ANUL CURENT								
	85					Titlul XIX PLATI EFECTUATE IN ANII PRECEDENTI SI RECUPERATE IN ANUL CURENT								
	85	01				Plati efectuate in anii precedenti si recuperate in anul curent								
	85	01	01			Plati efectuate in anii precedenti si recuperate in anul curent (SF)								

Capi- tol	Sub- capi- tol	Pa- ra- graf	Gr- pa / Titlu	Ar- ti- col	Ali- ne- at	Denumire indicator	Credite de angajament	Credite bugetare			Angajamente legale de platit	Plati efectuate	Angajamente legale de platit	Cheltuieli efective
								anuale aprobate la finele perioadei de raportare	2	3				
6802			A			B	I							
						ASIGURARI SI ASISTENTA SOCIALA								
	01					CHELTUIELI CURENTE		24.851.570	12.294.500	24.068.568	19.466.145	10.280.941	9.185.204	10.535.460
	10					TITLUL I CHELTUIELI DE PERSONAL		24.935.940	12.378.870	24.247.329	19.644.906	10.459.702	9.185.204	10.535.460
	10	01				Cheltuieli salariale in bani		15.537.070	7.570.000	15.537.070	15.537.320	6.529.054	9.008.266	6.536.406
	10	01	01			Salarii de baza		14.528.770	7.016.700	14.528.770	14.529.570	6.160.919	8.368.651	6.357.936
	10	01	05			Sporuri pentru conditii de munca		13.824.770	6.630.700	13.824.770	13.825.570	5.986.253	7.839.317	6.219.704
	10	01	12			Indemnizatii platite unor persoane din afara unitatii		575.000	300.000	575.000	575.000	116.666	458.334	120.259
	10	01	13			Indemnizatii de delegare		5.000	3.000	5.000	5.000	190	4.810	190
	10	01	30			Alte drepturi salariale in bani		3.000	3.000	3.000	3.000	425	2.575	425
	10	02				Cheltuieli salariale in natura		121.000	80.000	121.000	121.000	57.385	63.615	17.358
	10	02	06			Vouchere de vacanta		63.800	63.800	63.800	63.250	63.250	63.615	35.450
	10	03				Contributii		63.800	63.800	63.800	63.250	63.250	63.615	35.450
	10	03	01			Contributii de asigurari sociale de stat		944.500	489.500	944.500	944.500	304.885	639.615	143.020
	10	03	02			Contributii de asigurari de somaj		131.500	131.500	131.500	131.500	130.581	919	143.020
	10	03	03			Contributii de asigurari sociale de sanatate		4.600	4.600	4.600	4.600	4.107	493	816.026
	10	03	04			Contributii de asigurari pentru accidente de munca si boli profesionale		43.400	43.400	43.400	43.400	42.706	694	709.341
	10	03	06			Contributii pentru concedii si indemnizatii		1.600	1.600	1.600	1.600	1.316	284	6.724
	10	03	07			Contributia asiguratorie pentru munca		9.600	9.600	9.600	9.600	7.131	2.469	143.020
	20	01				TITLUL II BUNURI SI SERVICII		753.800	298.800	753.800	753.800	119.044	634.756	816.026
	20	01				Bunuri si servicii		2.039.600	1.392.100	1.371.989	964.108	811.843	152.265	709.341
	20	01	01			Furnituri de birou		1.738.200	1.129.200	1.237.458	845.629	698.695	146.934	709.341
	20	01	01					18.500	12.500	7.701	6.741	5.477	1.264	6.724



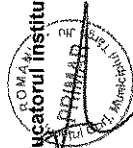
Capi- tol	Sub- capi- tol	Pa- ra- graf	Gru- pa / Titlu	Ar- ti- col	Ali- ne- at	Denumire indicator	Credite de angajament	Credite bugetare			Angajamente legale	Plati efectuate	Angajamente legale de platit	Cheltuieli efective
								anuale aprobat la finele perioadei de raportare	trimestriale cumulate					
A						B	1	2	3	4	5	6	7=5-6	8
			20 01 02			Materiale pentru curatenie		20.000	13.000	4.887	4.092	3.640	452	3.905
			20 01 03			Incalzit, iluminat si forta motrica		235.720	160.720	235.658	137.243	124.412	12.831	123.092
			20 01 04			Apa, canal si salubritate		66.000	40.000	66.000	22.452	22.391	61	22.452
			20 01 05			Carburanti si lubrifianti		8.000	5.000	8.000	2.206	2.206		2.205
			20 01 08			Posta, telecomunicatii, radio, tv, internet		37.100	21.100	16.752	14.636	14.636		15.050
			20 01 30			Alte bunuri si servicii pentru intretinere si functionare		1.352.880	876.880	898.460	658.259	525.933	132.326	535.913
			20 02			Reparatii curente		118.400	83.400	38.493	37.843	32.881	4.962	32.881
			20 04			Medicamente si materiale sanitare		3.500	3.500					
			20 04 01			Medicamente		2.000	2.000					
			20 04 02			Materiale sanitare		1.500	1.500					
			20 05			Bunuri de natura obiectelor de inventar		24.000	24.000	7.078	6.608	6.527	81	1.060
			20 05 30			Alte obiecte de inventar		24.000	24.000	7.078	6.608	6.527	81	1.060
			20 06			Deplasari, detasari, transferari		6.000	6.000	6.000	1.060	1.060		1.060
			20 06 01			Deplasari interne, detasari, transferari		6.000	6.000	6.000	1.060	1.060		1.060
			20 13			Pregatire profesionala		11.000	8.000	2.160	2.160	2.160		2.160
			20 14			Protectia muncii		23.500	23.000	3.942	752	752		752
			20 30			Alte cheltuieli		115.000	115.000	76.858	70.056	69.768	288	69.832
			20 30 01			Reclama si publicitate		3.000	3.000	784	766	478	288	766
			20 30 03			Prime de asigurare non-viata		12.000	12.000	3.795	2.745	2.745		2.745
			20 30 04			Chirii		6.000	6.000	6.000	266	266		266
			20 30 30			Alte cheltuieli cu bunuri si servicii		94.000	94.000	66.279	66.279	66.279		66.055
			55			TITLUL VII ALTE TRANSFERURI		49.500	49.500	49.500	49.500	49.500		49.500
			55 01			A. Transferuri interne		49.500	49.500	49.500	49.500	49.500		49.500
			55 01 18			Alte transferuri curente interne		49.500	49.500	49.500	49.500	49.500		49.500

Capi- tol	Sub- capi- tol	Pa- ra- graf	Gru- pa / Titlu	Ar- ti- col	Ali- ne- at	Denumire indicator	Credite de angajament	Credite bugetare		Angajamente legale	Plati efectuate	Angajamente legale de platit	Cheltuieli efective
								anuale aprobrate la finele perioadei de raportare	trimestriale cumulate				
A			B			1	2	3	4	5	6	7=5-6	8
		57				TITLUL VIII ASISTENTA SOCIALA		3.110.270	6.894.770	2.918.491	2.918.491	2.918.491	2.975.532
		57	02			Ajutoare sociale		6.915.770	6.894.770	2.918.491	2.918.491	2.918.491	2.975.532
		57	02	01		Ajutoare sociale in numerar		6.815.770	6.794.770	2.886.931	2.886.931	2.886.931	2.943.972
		57	02	04		Tichete cadou acordate pentru cheltuieli sociale		100.000	100.000	31.560	31.560	31.560	31.560
		59				TITLUL XI ALTE CHELTUIELI		257.000	394.000	175.487	150.814	24.673	157.996
		59	17			Despagubiri civile		17.000	17.000	16.638	15.571	1.067	16.638
		59	40			Sume aferente persoanelor cu handicap neincadrate		377.000	377.000	158.849	135.243	23.606	141.358
		84				PLATI EFECTUATE IN ANII PRECEDENTI SI RECUPERATE IN ANUL CURENT		-84.370	-178.761	-178.761	-178.761		
		85				Titlul XIX PLATI EFECTUATE IN ANII PRECEDENTI SI RECUPERATE IN ANUL CURENT		-84.370	-178.761	-178.761	-178.761		
		85	01			Plati efectuate in anii precedenti si recuperate in anul curent		-84.370	-178.761	-178.761	-178.761		
		85	01	01		Plati efectuate in anii precedenti si recuperate in anul curent (SF)		-84.370	-178.761	-178.761	-178.761		
7000	02					Partea IV-a SERVICII SI DEZVOLTARE PUBLICA, LOCUINTE, MEDIU SI APE		22.697.760	20.757.653	18.033.806	11.754.963	6.278.843	11.435.157
7002						LOCUINTE, SERVICII SI DEZVOLTARE PUBLICA CHELTUIELI CURENTE		12.692.350	11.030.299	8.306.452	4.499.444	3.807.008	4.414.932
		01				TITLUL I CHELTUIELI DE PERSONAL		12.692.350	11.034.926	8.311.079	4.504.071	3.807.008	4.414.932
		10				Cheltuieli salariale in bani		4.035.000	4.035.000	4.036.150	1.844.941	2.191.209	1.876.377
		10	01			Salarii de baza		3.890.850	3.890.850	3.892.000	1.758.503	2.133.497	1.835.274
		10	01	01		Sporuri pentru conditii de munca		3.441.850	3.441.850	3.443.000	1.588.070	1.854.950	1.650.598
		10	01	05				350.000	350.000	350.000	140.565	209.435	151.177

Capi- tol	Sub- capi- tol	Fa- ra- gra- f	Gru- pa / Titlu col	Ali- ne- at	Denumire indicator	Credite de angajament	Credite bugetare		Angajamente bugetare	Angajamente legale	Plati efectuate	Angajamente legale de platit	Cheltuieli efective
							anuale aprobat la finele perioadei de raportare	trimestriale cumulate					
A		B		I		2	3	4	5	6	7=5-6	8	
	20 01 05				Carburanti si lubrifianti		6.000	4.000	6.000	6.000	2.561	3.439	2.561
	20 01 30				Alte bunuri si servicii pentru intretinere si functionare		1.322.500	841.500	1.295.410	1.295.410	841.461	453.949	801.022
	20 02				Reparatii curente		5.105.800	2.040.000	5.105.800	5.105.800	1.384.105	3.721.695	1.384.105
	20 05				Bunuri de natura obiectelor de inventar		35.710	35.710	35.229	35.229	15.418	19.811	15.418
	20 05 30				Alte obiecte de inventar		35.710	35.710	35.229	35.229	15.418	19.811	15.418
	20 30				Alte cheltuieli		5.800	4.000	5.738	5.738	2.889	2.849	2.889
	20 30 04				Chirii		5.800	4.000	5.738	5.738	2.889	2.849	2.889
	40				TITLUL IV SUBVENTII		6.000.000	3.000.000	6.000.000	3.719.124	2.976.719	742.405	3.719.124
	40 03				Subventii pentru acoperirea diferentelor de pret si tarif		6.000.000	3.000.000	6.000.000	3.719.124	2.976.719	742.405	3.719.124
					excedent/deficit sect funct		6.000.000	3.000.000	6.000.000	3.719.124	16.179.449	742.405	3.719.124

9902 96

Conducatorul institutiei,

Conducatorul compartimentului  
financiar-cortabil

**CONTUL DE EXECUTIE AL INSTITUTIILOR PUBLICE FINANTATE  
DIN VENITURI PROPRII SI SUBVENTII DIN BUGETUL LOCAL - VENITURI  
SECTIUNEA DE FUNCTIONARE  
30.06.2018**

Pag. 1 -lei-

Capi- tol	Sub- capi- tol	Pa- ra- gra- ful graf	Ar- ti- col	Ali- ne- at	Denumire indicator	Prevederi anuale aprobrate la finele perioadei de raportare	Prevederi bugetare trimestriale cumulate	Drepturi constatate		Incasari realizate	Singeri pe alte cai decat incasari	Drepturi constatate de incasat	
								Total, din care:	din anii precedenti				
A						1	2	3=4+5	4	5	6	7	8=3-6-7
<b>B</b>													
0001	10				TOTAL VENITURI-VENITURI PROPRII,SUBVENTII	18.103.440	10.873.050	9.131.355	196.222	8.935.133	8.916.865	145.310	
0002					I. VENITURI CURENTE	4.240.440	3.014.050	2.480.236	196.222	2.284.014	2.265.746	145.310	
2900					C. VENITURI NEFISCALE	4.240.440	3.014.050	2.480.236	196.222	2.284.014	2.265.746	145.310	
3000					C1. VENITURI DIN PROPRIETATE	141.000	99.000	77.454	1.053	76.401	74.834	2.620	
3010					VENITURI DIN PROPRIETATE	141.000	99.000	77.454	1.053	76.401	74.834	2.620	
05					Venituri din concesiuni si inchirieri	141.000	99.000	72.489	1.053	71.436	69.869	2.620	
30					Alte venituri din concesiuni si inchirieri de catre institutiile publice	141.000	99.000	72.489	1.053	71.436	69.869	2.620	
09					Venituri din utilizarea pasunilor comunale	4.099.440	2.915.050	2.402.782	195.169	2.207.613	2.190.912	142.690	
3300	10				C2. VANZARI DE BUNURI SI SERVICII	3.987.790	2.850.380	2.223.013	124.021	2.098.992	2.151.400	71.613	
3310					VENITURI DIN PRESTARI DE SERVICII SI ALTE ACTIVITATI	772.000	612.000	344.269	6.602	344.269	344.269	21.956	
05					Taxe si alte venituri in invatamant	2.716.390	1.880.480	1.492.362	23.755	1.468.607	1.477.902	14.460	
08					Venituri din prestari de servicii	322.500	222.500	219.420	37.120	182.300	222.391	-2.971	
14					Contributia elevilor si studentilor pentru internate, camine si cantine	176.900	135.400	144.519	56.544	87.975	106.351	38.168	
19					Venituri din serbari si spectacole scolare manifestari culturale, artistice si sportive	99.880	60.000	183.074	69.180	113.894	44.414	69.480	
50					Alte venituri din prestari de servicii si alte activitati								
3410					VENITURI DIN TAXE ADMINISTRATIVE, ELIBERARI PERMISE								
50					Alte venituri din taxe administrative,								

Capi- tol	Sub- capi- tol	Pa- ra- graf	Gr- pa / Titlu	Al- ti- col	Denumire indicator	Prevederi bugetare anuale aprobrate la finele perioadei de raportare		Prevederi bugetare trimestriale cumulate	Drepturi constatate			Incasari realizate	Singeri pe alte cai decat incasari	Drepturi constatate de incasat
						I	2		Total, din care:	din anii precedenti	din anul curent			
A						1	2	3=4+5	4	5	6	7	8=3-6-7	
					B									
3410	50				ciberari permise	99.880	60.000	183.074	69.180	113.894	44.414	69.180	69.480	
3610					DIVERSE VENITURI	35.100	22.000	6.327	1.968	4.359	4.730	4.730	1.597	
	50				Alte venituri	35.100	22.000	6.327	1.968	4.359	4.730	4.730	1.597	
3710					TRANSFERURI VOLUNTARE, ALTELE DECAT SUBVENTIILE	-23.330	-17.330	-9.632	-9.632	-9.632	-9.632	-9.632		
	01				Donatii si sponsorizari	2.500	2.500	2.500	2.500	2.500	2.500	2.500		
	03				Varsaminte din sectiunea de functionare pentru finantarea sectiunii de dezvoltare a bugetului local	-25.830	-19.830	-12.132	-12.132	-12.132	-12.132	-12.132		
4000	10				III. OPERATIUNI FINANCIARE			171.447	171.447	171.447	171.447	171.447		
4010					INCASARI DIN RAMBURSAREA IMPRUMUTURILOR ACORDATE			171.447	171.447	171.447	171.447	171.447		
	15				Sume utilizate din excedentul anului precedent pentru efectuarea de cheltuieli			171.447	171.447	171.447	171.447	171.447		
				01	Sume utilizate de administratiile locale din excedentul anului precedent pentru sectiunea de functionare			171.447	171.447	171.447	171.447	171.447		
4100	10				IV. SUBVENTII	13.863.000	7.859.000	6.479.672	6.479.672	6.479.672	6.479.672	6.479.672		
4310					SUBVENTII DE LA ALTE ADMINISTRATII	13.863.000	7.859.000	6.479.672	6.479.672	6.479.672	6.479.672	6.479.672		
				09	Subventii pentru institutii publice	13.863.000	7.859.000	6.479.672	6.479.672	6.479.672	6.479.672	6.479.672		

DETALIEREA CHELTUIELILOR  
INSTITUTII PUBLICE FINANTATE DIN VENITURI PROPRII  
SI SUBVENTII DIN BUGETUL LOCAL  
SECTIUNEA DE FUNCTIONARE  
30.06.2018

Pag. 1 - let-

Capi- tol	Sub- capi- tol	Pa- ra- graf	Gru- pa / Titlu	Al- ne- at	Denumire indicator	Credite de angajament	Credite bugetare			Angajamente legale	Plati efectuate	Angajamente legale de platit	Cheltuieli efective
							anuale aprobate la finele perioadei de raportare	trimestriale cumulate					
A					B	1	2	3	4	5	6	8	
5010					TOTAL CHELTUIELI DIN VENITURI PROPRII SI SUBVENTII		18.709.480	11.326.400	18.415.325	15.965.644	8.486.881	7.478.763	8.749.558
	01				CHELTUIELI CURENTE		18.709.480	11.326.400	18.494.665	16.044.984	8.566.221	7.478.763	8.749.558
	10				TITLUL I CHELTUIELI DE PERSONAL		13.345.000	7.573.000	13.345.000	13.278.552	6.212.023	7.066.529	6.392.432
	20				TITLUL II BUNURI SI SERVICII		5.364.480	3.753.400	5.149.665	2.766.432	2.354.198	412.234	2.357.126
	84				PLATI EFECTUATE IN ANII PRECEDENTI SI RECUPERATE IN ANUL CURENT				-79.340	-79.340	-79.340		
	85				Titlul XIX PLATI EFECTUATE IN ANII PRECEDENTI SI RECUPERATE IN ANUL CURENT				-79.340	-79.340	-79.340		
5410					ALTE SERVICII PUBLICE GENERALE		168.830	92.000	104.025	104.025	38.340	65.685	27.499
	01				CHELTUIELI CURENTE		168.830	92.000	104.025	104.025	38.340	65.685	27.499
	20				TITLUL II BUNURI SI SERVICII		146.000	74.000	102.981	102.981	37.298	65.685	27.499
	20 01				Bunuri si servicii		17.000	10.000	1.792	1.792	1.792		1.642
	20 01 01				Furnituri de birou		3.000	3.000	30.000	30.000	18.873	11.127	18.873
	20 01 02				Materiale pentru curatenie		30.000	19.000	30.000	30.000	325	603	325
	20 01 03				Incalzit, iluminat si forta motrica		2.000	1.000	928	928			
	20 01 04				Apa, canal si salubritate		2.000	2.000	280	280	280		193
	20 01 08				Posta, telecomunicatii, radio, tv, internet								
	20 01 30				Alte bunuri si servicii pentru intretinere si functionare		92.000	39.000	69.981	69.981	16.028	53.953	6.466
	20 05				Bunuri de natura obiectelor de inventar		2.830	2.000	1.044	1.044	1.042	2	
	20 05 30				Alte obiecte de inventar		2.830	2.000	1.044	1.044	1.042	2	
	20 06				Deplasari, detasari, transferari		14.000	10.000					
	20 06 01				Deplasari interne, detasari, transferari		14.000	10.000					

Capi- tol	Sub- capi- tol	Pa- ra- graf	Gru- pa / Titlu	Ar- ti- col	Al- ne- at	Denumire indicator	Credite de angajament	Credite bugetare			Angajamente legale	Plati efectuate	Angajamente legale de platit	Cheltuieli efective
								anuale aprobat la finele perioadei de raportare	2	3				
			A			B	1							
6110			20	13		Pregătire profesională	6.000	6.000	9.533.200	9.306.131	4.354.057	4.952.074	4.490.321	
						ORDINE PUBLICA SI SIGURANTA NATIONALA	9.610.000	4.929.000	9.610.000	9.382.931	4.430.857	4.952.074	4.490.321	
			01			CHELTUIELI CURENTE	9.610.000	4.929.000	8.780.000	8.777.471	4.139.317	4.638.154	4.285.454	
			10			TITLUL I CHELTUIELI DE PERSONAL	8.780.000	4.454.000	8.443.000	8.443.000	3.932.985	4.510.015	4.014.020	
			10	01	01	Cheltuieli salariale in bani	8.443.000	4.222.000	6.996.000	6.996.000	3.250.609	3.745.391	3.363.697	
			10	01	01	Salarii de baza	6.996.000	3.466.000	1.044.000	1.044.000	458.582	585.418	471.790	
			10	01	05	Sporuri pentru conditii de munca	1.044.000	523.000						
			10	01	12	Indemnizatii platite unor persoane din afara unitatii	1.000	1.000	1.000	1.000	112	888	190	
			10	01	13	Indemnizatii de delegare	2.000	2.000	2.000	2.000	102	1.898	221	
			10	01	30	Alte drepturi salariale in bani	400.000	400.000	400.000	400.000	223.580	176.420	178.122	
			10	02		Cheltuieli salariale in natura								
			10	02	06	Vouchere de vacanta	337.000	232.000	337.000	334.471	206.332	128.139	175.450	
			10	03		Contributii								
			10	03	01	Contributii de asigurari sociale de stat	84.000	84.000	84.000	84.000	83.687	313	175.450	
			10	03	02	Contributii de asigurari de somaj	3.000	3.000	3.000	3.000	2.621	379	175.450	
			10	03	03	Contributii de asigurari sociale de sanatate	28.000	28.000	28.000	28.000	27.253	747	95.984	
			10	03	04	Contributii de asigurari pentru accidente de munca si boli profesionale	2.000	2.000	2.000	2.000	1.383	617		
			10	03	05	Prime de asigurare viata platite de angajator pentru angajati	30.000	14.000	30.000	30.000	5.701	21.770	5.701	
			10	03	06	Contributii pentru concedii si indemnizatii	11.000	11.000	11.000	11.000	10.283	717		
			10	03	07	Contributia asiguratorie pentru munca	179.000	90.000	179.000	179.000	75.404	103.596	90.283	

Capi- tol	Sub- capi- tol	Pa- ra- graf	Gru- pa / Titlu	Ali- ne- at	Denumire indicator	Credite de angajament	Credite bugetare			Angajamente legale	Plati efectuate	Angajamente legale de platit	Cheltuieli efective
							anuale aprobrate la finele perioadei de raportare	trimestriale cumulate					
A					B	1	2	3	4	5	6	7=5-6	8
	20				TITLUL II BUNURI SI SERVICII		830.000	475.000	830.000	605.460	291.540	313.920	204.867
	20	01			Bunuri si servicii		394.000	215.000	394.000	363.015	138.857	224.158	139.282
	20	01	01		Furnituri de birou		15.000	8.000	15.000	14.984	5.860	9.124	6.934
	20	01	02		Materiale pentru curatenie		2.000	2.000	2.000	1.997	596	411	596
	20	01	03		Incalzit, iluminat si forta motrica		48.000	30.000	48.000	48.000	24.492	23.508	24.492
	20	01	04		Apa, canal si salubritate		11.000	6.000	11.000	9.835	4.206	5.629	3.967
	20	01	05		Carburanti si lubrifianti		150.000	74.000	150.000	146.553	32.604	113.949	33.878
	20	01	06		Piese de schimb		5.000	5.000	5.000	3.140	3.140		20
	20	01	07		Transport		6.000	4.000	6.000	3.370	3.370		3.370
	20	01	08		Posta, telecomunicatii, radio, tv, internet		62.000	32.000	62.000	55.177	28.578	26.599	28.576
	20	01	09		Materiale si prestari de servicii cu caracter functional		7.000	4.000	7.000	3.408	3.183	225	4.491
	20	01	30		Alte bunuri si servicii pentru intretinere si functionare		88.000	50.000	88.000	77.541	32.828	44.713	32.958
	20	02			Reparatii curente		88.000	44.000	88.000	87.892	22.223	65.669	22.247
	20	05			Bunuri de natura obiectelor de inventar		165.000	100.000	165.000	74.212	56.729	17.483	
	20	05	01		Uniforme si echipament		120.000	70.000	120.000	60.969	48.176	12.793	
	20	05	30		Alte obiecte de inventar		45.000	30.000	45.000	13.243	8.553	4.690	
	20	06			Deplasari, detasari, transferari		10.000	5.000	10.000	91	91		91
	20	06	01		Deplasari interne, detasari, transferari		10.000	5.000	10.000	91	91		91
	20	11			Carti, publicatii si materiale documentare		1.000	1.000	1.000				
	20	13			Pregatire profesionala		25.000	13.000	25.000				
	20	14			Protectia muncii		10.000	10.000	10.000				
	20	15			Munitii, furnituri si armament de natura					6.600	6.600		6.600



Capi- tol	Sub- capi- tol	Pa- ra- graf	Gru- pa / Titlu	Ar- ti- col	Ali- ne- at	Denumire indicator	Credite de angajament	Credite bugetare		Angajamente bugetare	Angajamente legale	Plati efectuate	Angajamente legale de platit	Cheltuieli efective
								anuale aprobrate la finele perioadei de raportare	trimestriale cumulate					
A						B	1	2	3	4	5	6	7=5-6	8
						activelor fixe pentru armata		40.000	40.000	40.000	36.782	36.782	6.610	1.622
	20	30				Alte cheltuieli		97.000	47.000	97.000	36.868	30.258	6.610	35.025
	20	30	03			Prime de asigurare non-viata		37.000	11.000	37.000	9.733	9.733		9.733
	20	30	04			Chirii		3.000	3.000	3.000	1.600	1.600		1.600
	20	30	30			Alte cheltuieli cu bunuri si servicii		57.000	33.000	57.000	25.535	18.925	6.610	23.692
	84					PLATI EFECTUATE IN ANII PRECEDENTII SI RECUPERATE IN ANUL CURENT				-76.800	-76.800	-76.800		
	85					Titlul XIX PLATI EFECTUATE IN ANII PRECEDENTII SI RECUPERATE IN ANUL CURENT				-76.800	-76.800	-76.800		
	85	01				Plati efectuate in anii precedenti si recuperate in anul curent				-76.800	-76.800	-76.800		
	85	01	01			Plati efectuate in anii precedenti si recuperate in anul curent (SF)				-76.800	-76.800	-76.800		
6510						INVATAMANT		4.123.670	2.938.470	4.123.670	2.146.850	1.774.720	372.130	1.792.859
	01					CHELTUIELI CURENTE		4.123.670	2.938.470	4.123.670	2.146.850	1.774.720	372.130	1.792.859
	10					TITLUL I CHELTUIELI DE PERSONAL		642.000	414.000	642.000	588.081	238.490	349.591	246.623
	10	01				Cheltuieli salariale in bani		612.500	392.500	612.500	560.078	229.065	331.013	241.538
	10	01	01			Salarii de baza		255.000	165.000	255.000	255.000	104.572	150.428	109.109
	10	01	10			Fond pentru posturi ocupate prin curul		63.000	58.000	63.000	63.000	16.131	46.869	17.140
	10	01	11			Fond aferent platii cu ora		273.500	168.500	273.500	222.078	108.362	113.716	115.289
	10	01	13			Indemnizatii de delegare		1.000	1.000	1.000				
	10	01	30			Alte drepturi salariale in bani		20.000	20.000	20.000	20.000	20.000	20.000	20.000
	10	03				Contributii		29.500	21.500	29.500	28.003	9.425	18.578	5.085
	10	03	01			Contributii de asigurari sociale de stat		4.500	4.500	4.500	4.423	3.767	656	

Capi- tol	Sub- pa- ra- graf	Pa- ra- graf	Ar- ti- col	Al- ne- at	Denumire indicator	Credite de angajament	Credite bugetare			Angajamente legale de platit	Plati efectuate	Angajamente legale	Cheltuieli efective
							anuale aprobrate la finele perioadei de raportare	2	3				
<b>A</b>						<b>1</b>	<b>3</b>			<b>4</b>	<b>5</b>	<b>6</b>	<b>8</b>
					<b>B</b>								
	10	03	02		Contributii de asigurari de somaj	1.100	1.100	1.100	1.100	1.013	902		
	10	03	03		Contributii de asigurari sociale de sanatate	2.200	2.200	2.200	2.200	2.139	899		
	10	03	04		Contributii de asigurari pentru accidente de munca si boli profesionale	1.100	1.100	1.100	1.100	1.005	966		
	10	03	06		Contributii pentru concedii si indemnizatii	1.100	1.100	1.100	1.100	1.023	1.000	23	23
	10	03	07		Contributia asiguratorie pentru munca	19.500	11.500	11.500	19.500	18.400	14.155	4.245	5.062
	20				<b>TITLUL II BUNURI SI SERVICII</b>	3.481.670	2.524.470	2.524.470	3.481.670	1.558.769	22.539	1.546.236	1.546.236
	20	01			Bunuri si servicii	648.200	524.200	524.200	648.200	219.840	4.613	218.608	218.608
	20	01	01		Furnituri de birou	22.000	17.000	17.000	22.000	6.074	406	7.720	7.720
	20	01	02		Materiale pentru curatenie	22.000	16.000	16.000	22.000	9.891	634	9.191	9.191
	20	01	03		Incalzit, iluminat si forta motrica	163.300	143.300	143.300	163.300	58.960	314	55.712	55.712
	20	01	04		Apa, canal si salubritate	54.600	48.100	48.100	54.600	10.177	781	10.142	10.142
	20	01	05		Carburanti si lubrifianti	7.500	7.500	7.500	7.500	1.335	133	1.687	1.687
	20	01	07		Transport	11.000	7.000	7.000	11.000	5.670		5.670	5.670
	20	01	08		Posta, telecomunicatii, radio, tv, internet	17.800	15.300	15.300	17.800	8.963		8.852	8.852
	20	01	09		Materiale si prestari de servicii cu caracter functional	75.000	66.000	66.000	75.000	21.121	28	21.189	21.189
	20	01	30		Alte bunuri si servicii pentru intretinere si functionare	275.000	204.000	204.000	275.000	97.649	2.317	98.445	98.445
	20	02			Reparatii curente	46.000	46.000	46.000	46.000	5.896		5.896	5.896
	20	03			Hrana	2.506.200	1.714.000	1.714.000	2.506.200	1.282.159	13.926	1.304.533	1.304.533
	20	03	01		Hrana pentru oameni	2.506.200	1.714.000	1.714.000	2.506.200	1.282.159	13.926	1.304.533	1.304.533
	20	05			Bunuri de natura obiectelor de inventar	230.670	210.670	210.670	230.670	40.276	3.000	7.905	7.905



Capi- tol	Sub- capi- tol	Pa- ra- graf	Gru- pa / Titlu	Ar- ti- col	Ali- ne- at	Denumire indicator	Credite de angajament	Credite bugetare			Angajamente legate bugetare	Angajamente legate	Plati efectuate	Angajamente legate de platit	Cheltuieli efective
								anuale aprobat la finele perioadei de raportare	2	3					
			A			B	1								
						stat		30.000	30.000	30.000	30.000	29.644	356		
	10	03	02			Contributii de asigurari de somaj		1.000	1.000	1.000	1.000	937	63		
	10	03	03			Contributii de asigurari sociale de sanatate		10.000	10.000	10.000	10.000	9.741	259		
	10	03	04			Contributii de asigurari pentru accidente de munca si boli profesionale		1.000	1.000	1.000	1.000	730	270		
	10	03	06			Contributii pentru concedii si indemnizatii		2.000	2.000	2.000	2.000	1.592	408		
	10	03	07			Contributia asiguratorie pentru munca		66.000	66.000	66.000	66.000	29.167	36.833		
	20					TITLUL II BUNURI SI SERVICII		682.000	535.500	684.540	481.178	474.212	6.966		
	20	01				Bunuri si servicii		501.000	389.500	513.540	346.854	346.174	680		
	20	01	01			Furnituri de birou		11.000	6.000	10.000	3.732	3.732			
	20	01	02			Materiale pentru curatenie		9.000	4.500	8.000	2.645	2.645			
	20	01	03			Incalzit, iluminat si forta motrica		77.000	57.000	131.540	50.946	50.946			
	20	01	04			Apa, canal si salubritate		10.000	5.000	10.000	2.936	2.926	10		
	20	01	07			Transport		55.000	45.000	55.000	42.042	42.042			
	20	01	08			Posta, telecomunicatii, radio, tv, internet		29.000	19.000	26.000	14.392	14.392			
	20	01	09			Materiale si prestari de servicii cu caracter functional		68.000	48.000	68.000	46.570	45.900	670		
	20	01	30			Alte bunuri si servicii pentru intretinere si functionare		242.000	205.000	205.000	183.591	183.591			
	20	02				Reparatii curente		10.000	10.000	10.000	10.000	10.000			
	20	05				Bunuri de natura obiectelor de inventar		89.000	69.000	79.000	65.607	65.607			
	20	05	30			Alte obiecte de inventar		89.000	69.000	79.000	65.607	65.607			
	20	06				Deplasari, detasari, transferari		16.000	11.000	16.000	7.943	7.943			



Capi- tot	Sub- capi- tot	Pa- ra- graf	Gru- pa / Titlu	At- ti- col	Al- ne- at	Denumire indicator	Credite de angajament	Credite bugetare		Angajamente legale	Plati efectuate	Angajamente legale de platit	Cheltuieli efective
								anuale aprobrate la finele perioadei de raportare	trimestriale cumulate				
A						B	1	2	3	4	5	6	8
8710			01			intretinere si functionare ALTE ACTIVITATI ECONOMICE CHELTUIELI CURENTE		152.550	100.000	8.430	8.430	7=5-6	6.322
			20			TITLUL II BUNURI SI SERVICII		8.430	6.430	8.430			
			20	05		Bunuri de natura obiectelor de inventar		8.430	6.430	8.430			
			20	05	30	Alte obiecte de inventar		8.430	6.430	8.430			
9910	96					excedent/deficit sect funct		-606.040	-453.350		429.984		

Conducatorul institutiei,

Conducatorul compartimentului  
financiar-contabil



Capi- tol	Sub- capi- tol	Pa- ra- gra- ful graf	Ar- ti- col	Ali- ne- at	Dezvoltare indicator	Prevederi bugetare anuale aprobrate la finele perioadei de raportare	Prevederi bugetare trimestriale cumulate	Drepturi constatate			Incasari realizate	Singeri pe alte cai decat incasari	Drepturi constatate de incasat
								Total, din care:	din anii precedenti	din anul curent			
A					B	I	2	3=4+5	4	5	6	7	8=3-6-7
4202	12				a cladirilor de locuit	883.230	695.100						
	65				Finantarea Programului National de Dezvoltare Locala	19.405.650	10.945.790	886.068		886.068	886.068		
	69				Subventii de la bugetul de stat catre bugetele locale necesare sustinerii derularii proiectelor finantate din fonduri externe nerambursabile (FEN) postaderare, aferente perioadei de programare 2014-2020	39.850	39.850	534		534	534		
4802					SUME PRIMITE DE LA UE/ALTI DONATORI IN CONTUL PLATILOR EFECTUATE SI PREFINANȚARI AFERENTE CADRULUI FINANCIAR 2014-2020	260.550	260.550	3.490		3.490	3.490		
	01				Fondul European de Dezvoltare Regionala(FEDR)	260.550	260.550						
				01	Sume primite in contul platilor efectuate in anul curent	260.550	260.550						
	02				Fondul Social European(FSE)			3.490		3.490	3.490		
				01	Sume primite in contul platilor efectuate in anul curent			3.490		3.490	3.490		







Capi- tol	Sub- capi- tol	Pa- ra- graf	Gru- pa / Titlu	Ar- ti- col	Ali- ne- at	Denumire indicator	Credite de angajament	Credite bugetare			Angajamente legale	Plati efectuate	Angajamente legale de platit	Cheltuieli efective
								anuale aprobrate la finele perioadei de raportare	2	3				
						<b>B</b>	<b>1</b>							
						active corporale	98.000	98.000	98.000	87.895	50.575	37.320	55.288	
	71	01	30			Alte active fixe (inclusiv reparatii capitale)	100	39.000	39.000	38.901	1.831.586	38.901	2.271.730	
6500	02					Partea III-a CHELTUIELI SOCIAL-CULTURALE	39.323.290	23.386.510	13.361.480	6.460.439	874.577	4.628.853	1.231.245	
6502						INVATAMANT	24.602.470	15.008.210	7.029.180	5.405.243		4.253.536	356	
	01					CHELTUIELI CURENTE								
	56					TITLUL VIII PROIECTE CU FINANTARE DIN FONDURI EXTERNE NERAMBURSABILE (FEN)							356	
	56	01				POSTADERARE								
						Programa din Fondul European de Dezvoltare Regionala (FEDR)								
	56	01	02			Finantarea externa nerambursabila	24.602.470	15.008.210	7.029.180	5.405.393	874.827	4.253.536	1.230.889	
	70					CHELTUIELI DE CAPITAL	24.602.470	15.008.210	7.029.180	5.405.393	874.827	4.253.536	1.230.889	
	71					TITLUL XIII ACTIVE NEFINANCIARE	24.602.470	15.008.210	7.029.180	5.405.393	874.827	4.253.536	1.230.889	
	71	01				Active fixe	22.632.680	12.856.070	5.347.890	4.098.510	428.374	3.393.759	528.645	
	71	01	01			Constructii								
	71	01	02			Masini, echipamente si mijloace de transport	24.810	37.000	37.000	34.633	33.981	1	59.358	
	71	01	03			Mobilier, aparatura birou si alte active corporale	997.200	997.200	997.200	701.705	355.588	346.115	595.067	
	71	01	30			Alte active fixe (inclusiv reparatii capitale)	947.780	1.117.940	647.090	570.545	56.884	513.661	47.819	
	84					PLATI EFECTUATE IN ANII PRECEDENTI SI RECUPERATE IN ANUL CURENT								
	85					Titlul XIX PLATI EFECTUATE IN ANII PRECEDENTI SI RECUPERATE								

Capi- tol	Sub- capi- tol	Pa- ra- graf	Gr- pa / Titlu col	Ar- ti- col	Al- ne- at	Denumire indicator	Credite de angajament	Credite bugetare			Angajamente legale	Plati efectuate	Angajamente legale de platit	Cheltuieli efective
								anuale aprobrate la finele perioadei de raportare	trimestriale cumulate					
A						B	1	2	3	4	5	6	7=5-6	8
						IN ANUL CURENT								
	85	01				Plati efectuate in anii precedenti si recuperate in anul curent								
	85	01	02			Plati efectuate in anii precedenti si recuperate in anul curent (SD)								
6602						SANATATE	48.110	48.110	48.110	-150	-150	-150	-150	
	70					CHELTUIELI DE CAPITAL	48.110	48.110	48.110					
	71					TITLUL XIII ACTIVE NEFINANCIARE	48.110	48.110	48.110					
	71	01				Active fixe	48.110	48.110	48.110					
	71	01	03			Mobilier, aparatura birou si alte active corporale	48.110	48.110	48.110					
6702						CULTURA, RECREERE SI RELIGIE	14.526.710	8.188.690	6.217.690	1.529.667	1.316.772	941.455	375.317	935.741
	01					CHELTUIELI CURENTE	650.000	650.000	650.000	466.549	466.549	466.549		468.414
	55					TITLUL VII ALTE TRANSFERURI	650.000	650.000	650.000	466.549	466.549	466.549		466.549
	55	01				A. Transferuri interne	650.000	650.000	650.000	466.549	466.549	466.549		466.549
	55	01	12			Investitii ale regiilor autonome si societatilor comerciale cu capital de stat		650.000	650.000	466.549	466.549	466.549		466.549
	56					TITLUL VIII PROIECTE CU FINANTARE DIN FONDURI EXTERNE NERAMBURSABILE (FEN)								1.865
						POSTADERARE								1.865
	56	01				Programe din Fondul European de Dezvoltare Regionala (FEDR)								708
	56	01	02			Finantarea externa nerambursabila								1.157
	56	01	03			Cheltuieli neeligibile								466.549
	70					CHELTUIELI DE CAPITAL	14.526.710	7.518.690	5.567.690	1.097.072	884.177	508.860	375.317	466.549

Capi- tol	Sub- capi- tol	Pa- ra- graf	Gru- pa / Titlu	Ar- ti- col	Al- ne- at	Denumire indicator	Credite de angajament	Credite bugetare		Angajamente legale	Plati efectuate	Angajamente legale de platit	Cheltuieli efective	
								anuale aprobat la finele perioadei de raportare	trimestriale cumulate					
A						B	1	2	3	4	5	6	7=5-6	8
			71			TITLUL XIII ACTIVE NEFINANCIARE	14.526.710	7.518.690	5.567.690	1.097.072	884.177	508.860	375.317	467.327
			71	01		Active fixe	14.526.710	7.518.690	5.567.690	1.097.072	884.177	508.860	375.317	467.327
			71	01	01	Constructii	12.789.400	5.507.480	4.007.480	525.816	415.661	395.248	20.413	257.113
			71	01	03	Mobilier, aparatura birou si alte active corporale	200.000	260.200	260.200	250.731	250.731	109.230	141.501	122.933
			71	01	30	Alte active fixe (inclusiv reparatii capitale)	1.537.310	1.751.010	1.300.010	320.525	217.785	4.382	213.403	87.281
			84			PLATI EFECTUATE IN ANII PRECEDENTI SI RECUPERATE IN ANUL CURENT				-33.954	-33.954	-33.954		
			85			Titlul XIX PLATI EFECTUATE IN ANII PRECEDENTI SI RECUPERATE IN ANUL CURENT				-33.954	-33.954	-33.954		
			85	01		Plati efectuate in anii precedenti si recuperate in anul curent				-33.954	-33.954	-33.954		
			85	01	02	Plati efectuate in anii precedenti si recuperate in anul curent (SD)				-33.954	-33.954	-33.954		
6802						ASIGURARI SI ASISTENTA SOCIALA	146.000	161.500	66.500	15.454	15.454	15.454		104.744
			01			CHELTUIELI CURENTE								21.807
			56			TITLUL VIII PROIECTE CU FINANTARE DIN FONDURI EXTERNE NERAMBURSABILE (FEN)								
			56	01		POSTADERARE								
			56	01		Programe din Fondul European de Dezvoltare Regionala (FEDR)								
			56	01	02	Finantarea externa nerambursabila	146.000	161.500	66.500	15.454	15.454	15.454		21.807
			70			CHELTUIELI DE CAPITAL	146.000	161.500	66.500	15.454	15.454	15.454		82.937
			71			TITLUL XIII ACTIVE NEFINANCIARE	146.000	161.500	66.500	15.454	15.454	15.454		82.937



**CONTUL DE EXECUTIE AL BUGETULUI LOCAL - VENITURI**  
**SECTIUNEA DE DEZVOLTARE**  
**30.06.2018**

Pag. 1 -lei-

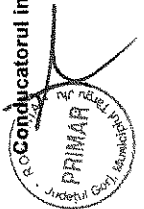
Capi- fol	Sub- capitol	Pa- ra- gra- ful	Gru- pa/ Titlu	Ar- ti- col	Al- ti- at	Denumire indicator	Prevederi bugetare anuale aprobate la finele perioadei de raportare		Prevederi bugetare trimestriale cumulate	Drepturi constatate		Incasari realizate	Stingeri pe alte cai decat incasari	Drepturi constatate de incasat
							1	2		Total, din care: 3=4+5	din anii precedenti			
						<b>B</b>								
						<b>A</b>								
0001	02					TOTAL VENITURI-BUGET LOCAL	42.776.590	22.813.560	5.539.517	250.507	5.289.010	5.373.569		165.948
0002						I. VENITURI CURENTE	22.187.310	10.872.270	4.215.442	250.507	3.964.935	4.049.494		165.948
2900						C. VENITURI NEFISCALE	22.187.310	10.872.270	4.215.442	250.507	3.964.935	4.049.494		165.948
3300						C2. VANZARI DE BUNURI SI SERVICII	22.187.310	10.872.270	4.215.442	250.507	3.964.935	4.049.494		165.948
3602						DIVERSE VENITURI	947.430	285.760	354.109	250.507	103.602	188.161		165.948
23						Taxa de reabilitare termica	136.000	68.000	250.509	250.507	2	84.561		165.948
31						Contributia asociatiei de proprietari pentru lucrarile de reabilitare termica								
3702						TRANSFERURI VOLUNTARE, ALTELE DECAT SUBVENTIILE	811.430	217.760	103.600		103.600	103.600		
04						Varsaminte din sectiunea de functionare	21.239.880	10.586.510	3.861.333		3.861.333	3.861.333		
3900	02					II. VENITURI DIN CAPITAL	21.239.880	10.586.510	3.861.333		3.861.333	3.861.333		
3902						VENITURI DIN VALORIFICAREA UNOR BUNURI			433.983		433.983	433.983		
01						Venituri din valorificarea unor bunuri ale institutiilor publice			4.434		4.434	4.434		
03						Venituri din vanzarea locuintelor construite din fondurile statului			6.216		6.216	6.216		
07						Venituri din vanzarea unor bunuri aparținând domeniului privat al statului sau al unitatilor administrativ- teritoriale								
4100	02					IV. SUBVENTII	20.328.730	11.680.740	423.333		423.333	423.333		
4200						SUBVENTII DE LA ALTE NIVELE ALE ADMINISTRATIEI PUBLICE			886.602		886.602	886.602		
4202						SUBVENTII DE LA BUGETUL DE STAT Subventii pentru reabilitarea termica			886.602		886.602	886.602		
									886.602		886.602	886.602		

Capi- tol	Sub- capi- tol	Pa- ra- gra- ful	Pa- ru- l	Ar- ti- col	Ali- ne- at	Denumire indicator	Prevederi anuale aprobrate la finele perioadei de raportare	Prevederi bugetare trimestriale cumulate	Drepturi constatate			Incasari realizate	Stingeri pe alte cai decat incasari	Drepturi constatate de incasat
									Total, din care:	din anii precedenti	din anul curent			
A						B	1	2	3=4+5	4	5	6	7	8=3-6-7
4202	12					a cladirilor de locuit	883.230	695.100	3=4+5	4	5	6	7	8=3-6-7
	65					Finantarea Programului National de Dezvoltare Locala	19.405.650	10.945.790	886.068		886.068	886.068		
	69					Subventii de la bugetul de stat catre bugetele locale necesare sustinerii derularii proiectelor finantate din fonduri externe nerambursabile (FEN) postaderare, aferente perioadei de programare 2014-2020	39.850	39.850	534		534	534		
4802						SUME PRIMITE DE LA UE/ALTI DONATORI IN CONTUL PLATILOR EFECTUATE SI PREFINANTARI AFERENTE CADRULUI FINANCIAR 2014-2020	260.550	260.550	3.490		3.490	3.490		
	01					Fondul European de Dezvoltare Regionala(FEDR)	260.550	260.550						
						Sume primite in contul platilor efectuate in anul curent	260.550	260.550						
	02					Fondul Social European(FSE)			3.490		3.490	3.490		
						Sume primite in contul platilor efectuate in anul curent			3.490		3.490	3.490		



Capi- tol	Sub- capi- tol	Pa- ra- graf	Gru- pa / Titlu	Ar- ti- col	Ali- ne- at	Denumire indicator	Credite de angajament	Credite bugetare		Angajamente legale de platit	Plati efectuate	Angajamente legale	CŃeltuieli efective		
								anuale aprobate la finele perioadei de raportare	trimestriale cumulate						
A						B	1	2	3	4	5	6	7=5-6	8	
	70					CHELTUIELI DE CAPITAL									
	71					TITLUL XIII ACTIVE NEFINANCIARE									
	71	01				Active fixe									
	71	01	01			Constructii									
8402						TRANSPORTURI	209.086.650	3.648.250	1.905.380	1.275.683		460.521	814.563	496.086	
	01					CHELTUIELI CURENTE									
	56					TITLUL VIII PROIECTE CU FINANTARE DIN FONDURI EXTERNE NERAMBURSABILE (FEN)									
						POSTADERARE									
	56	01				Programe din Fondul European de Dezvoltare Regionala (FEDR)									
	56	01	02			Finantarea externa nerambursabila									
	70					CHELTUIELI DE CAPITAL	209.086.650	3.648.250	1.905.380	1.275.683		460.521	814.563	496.013	
	71					TITLUL XIII ACTIVE NEFINANCIARE	209.086.650	3.648.250	1.905.380	1.275.683		460.521	814.563	496.013	
	71	01				Active fixe	209.086.650	3.648.250	1.905.380	1.275.683		460.521	814.563	496.013	
	71	01	01			Constructii	208.241.850	2.698.570	1.452.780	1.048.222		398.339	649.284	478.193	
	71	01	02			Masini, echipamente si mijloace de transport									
	71	01	30			Alte active fixe									
						(inclusiv reparatii capitale)	844.800	949.680	452.600	227.461		62.182	165.279	778	
9902	97					excedenti/deficit sect dezy		-3.919.330	-3.919.330			827.415			

Conducatorul institutiei,

Conducatorul compartimentului  
financiar-contabil



DETALIEREA CHELTUIELILOR  
INSTITUTI PUBLICE FINANTATE DIN VENITURI PROPRII  
SI SUBVENTII DIN BUGETUL LOCAL  
SECTIUNEA DE DEZVOLTARE  
30.06.2018

Capi- tol	Sub- capi- tol	Pa- ra- graf	Gru- pa / Titlu	Ali- ne- at	Deumire indicator	Credite de angajament	Credite bugetare		Angajamente bugetare	Angajamente legale	Plati efectuate	Angajamente legale de platit	Cheltuieli efective
							anuale aprobat la finele perioadei de raportare	trimestriale cumulate					
			A		B	1	2	3	4	5	6	7=5-6	8
5010					TOTAL CHELTUIELI DIN VENITURI PROPRII SI SUBVENTII	25.830	25.830	19.830	25.830	12.132	12.132		55.431
			70		CHELTUIELI DE CAPITAL	25.830	25.830	19.830	25.830	12.132	12.132		55.431
6110			71		TITLUL XIII ACTIVE NEFINANCIARE	25.830	25.830	19.830	25.830	12.132	12.132		55.431
			70		ORDINE PUBLICA SI SIGURANTA NATIONALA								18.765
			71		CHELTUIELI DE CAPITAL								18.765
			71	01	TITLUL XIII ACTIVE NEFINANCIARE								18.765
			71	01	Active fixe								18.765
			71	01	Masini, echipamente si mijloace de transport								18.765
			71	01	Mobilier, aparatura birouca si alte active corporale								18.765
			71	01	Alte active fixe								18.765
			71	01	(inclusiv reparatii capitale)								11.692
6510					INVATAMANT	5.830	5.830	5.830	5.830	5.825	5.825		6.838
			70		CHELTUIELI DE CAPITAL	5.830	5.830	5.830	5.830	5.825	5.825		235
			71		TITLUL XIII ACTIVE NEFINANCIARE	5.830	5.830	5.830	5.830	5.825	5.825		27.340
			71	01	Active fixe	5.830	5.830	5.830	5.830	5.825	5.825		27.340
			71	01	Constructii	5.830	5.830	5.830	5.830	5.825	5.825		27.340
			71	01	Masini, echipamente si mijloace de transport	5.830	5.830	5.830	5.830	5.825	5.825		27.340
			71	01	Mobilier, aparatura birouca si alte active corporale	5.830	5.830	5.830	5.830	5.825	5.825		23.580
			71	01	Alte active fixe	5.830	5.830	5.830	5.830	5.825	5.825		3.561
			71	01	(inclusiv reparatii capitale)	20.000	20.000	14.000	20.000	6.307	6.307		87
6710					CULTURA, RECREERE SI RELIGIE	20.000	20.000	14.000	20.000	6.307	6.307		9.326

Capi- tol	Sub- capi- tol	Pa- ra- gra- ful	Gru- pa / Titlu	Ar- ti- col	Ali- ne- at	Denumire indicator	Credite de angajament	Credite bugetare			Angajamente legale	Plati efectuate	Angajamente legale de platit	Cheltuieli efective
								anuale aprobrate la finele perioadei de raportare	trimestriale cumulate	3				
A						B	1	2	3	4	5	6	7=5-6	8
			70			CHELTUIELI DE CAPITAL	20.000	20.000	14.000	20.000	6.307	6.307	7=5-6	9.326
			71			TITLUL XIII ACTIVE NEFINANCIARE	20.000	20.000	14.000	20.000	6.307	6.307		9.326
			71	01		Active fixe	20.000	20.000	14.000	20.000	6.307	6.307		9.326
			71	01	02	Masini, echipamente si mijloace de transport	7.000	7.000	7.000	7.000	6.307	6.307		5.209
			71	01	03	Mobilier, aparatura birou si alte active corporale	10.000	10.000	4.000	10.000				2.978
			71	01	30	Alte active fixe (inclusiv reparatii capitale)	3.000	3.000	3.000	3.000				1.139

Conducatorul institutiei,

Conducatorul compartimentului  
financiar-contabil

**CONTUL DE EXECUTIE AL IMPRUMUTURILOR INTERNE  
SECTIUNEA DE DEZVOLTARE  
30.06.2018**

Capi- tol	Sub- capi- tol	Pa- ra- graf	Gru- pa / Titlu	Ar- ti- col	Al- ne- at	Denumire indicator	Credite de angajament	Credite bugetare		Angajamente bugtare	Angajamente legale	Plati efectuate	Angajamente legale de platit	Cheltuieli efective
								anuale aprobat la finele perioadei de raportare	trimestriale cumulate					
			<b>A</b>			<b>B</b>	<b>I</b>	<b>2</b>	<b>3</b>	<b>4</b>	<b>5</b>	<b>6</b>	<b>7=5-6</b>	<b>8</b>
5007			01			CREDITE INTERNE		171.770	171.770	171.762	171.762	171.762		171.762
			55			CHELTUIELI CURENTE		171.770	171.770	171.762	171.762	171.762		171.762
6707			01			TITLUL VII ALTE TRANSFERURI		171.770	171.770	171.762	171.762	171.762		171.762
			55			CULTURA, RECREERE SI RELIGIE		171.770	171.770	171.762	171.762	171.762		171.762
			55	01		CHELTUIELI CURENTE		171.770	171.770	171.762	171.762	171.762		171.762
			55	01		TITLUL VII ALTE TRANSFERURI		171.770	171.770	171.762	171.762	171.762		171.762
			55	01	67	A. Transferuri interne		171.770	171.770	171.762	171.762	171.762		171.762
			55	01	67	Transferuri din bugetul imprumuturilor pentru finantarea unor investitii publice de interes local		171.770	171.770	171.762	171.762	171.762		171.762

Conducatorul institutiei,

Conducatorul compartimentului  
financiar-contabil